

平和関連事業（戦争犠牲者追悼、被爆者援護を含む）の事業費

(単位:千円)

局名	事業名	事業費
生活文化局	東京都平和の日記念行事	17,333
	東京空襲メモリアル事業	16,332
福祉保健局	健康指導委託	15,794
	戦没者追悼式	6,176
	南方地域戦没者追悼式	3,781
	硫黄島戦没者追悼式	24,083

(注) 事業費は、平成31年度予算(案)

私立学校經常費補助交付額学校別一覽

平成29年度

高等学校(全日制・定時制)

(単位:千円)

学校名称	補助金額
愛国高等学校	389,277
青山学院高等部	415,666
麻布高等学校	287,854
足立学園高等学校	334,631
跡見学園高等学校	206,161
安部学院高等学校	154,222
郁文館グローバル高等学校	91,563
郁文館高等学校	344,439
岩倉高等学校	551,971
上野学園高等学校	225,225
穎明館高等学校	216,680
江戸川女子高等学校	264,608
桜蔭高等学校	211,479
桜美林高等学校	345,564
隣友学園女子高等学校	255,910
大妻高等学校	301,296
大妻多摩高等学校	167,585
大妻中野高等学校	251,189
大森学園高等学校	461,636
小野学園女子高等学校	151,132
海城高等学校	282,599
開成高等学校	340,297
開智日本橋学園高等学校	163,637
かえつ有明高等学校	266,379
科学技術学園高等学校(定時制)	179,329
学習院高等科	189,973
学習院女子高等科	197,053
蒲田女子高等学校	227,691
川村高等学校	120,019
神田女学園高等学校	214,079
関東国際高等学校	443,347
関東第一高等学校	584,326
北豊島高等学校	185,337
吉祥女子高等学校	276,640
共栄学園高等学校	289,202
暁星高等学校	201,479
共立女子高等学校	359,556
共立女子第二高等学校	262,701
錦城学園高等学校	313,629
錦城高等学校	462,523
国立音楽大学附属高等学校	191,333
国本女子高等学校	144,353
慶應義塾女子高等学校	205,127
京華高等学校	315,723
京華商業高等学校	217,521
京華女子高等学校	231,738
恵泉女学園高等学校	214,069
啓明学園高等学校	146,547
光塩女子学院高等科	173,397
晃華学園高等学校	165,261
工学院大学附属高等学校	320,179
攻玉社高等学校	269,665
麴町学園女子高等学校	215,515
佼成学園高等学校	272,899
佼成学園女子高等学校	232,660
香蘭女学校高等科	164,615
國學院高等学校	487,918
國學院大學久我山高等学校	470,049
国際基督教大学高等学校	290,611
国士館高等学校	283,479
国士館高等学校(定時制)	89,747

学校名称	補助金額
駒込高等学校	405,216
駒沢学園女子高等学校	200,474
駒澤大学高等学校	426,747
駒場学園高等学校	384,539
駒場東邦高等学校	261,574
桜丘高等学校	346,576
実践学園高等学校	444,290
実践女子学園高等学校	288,977
品川エトワール女子高等学校	327,774
品川女子学院高等部	247,470
芝浦工業大学附属高等学校	202,654
芝高等学校	356,487
渋谷教育学園渋谷高等学校	216,866
下北沢成徳高等学校	200,208
自由ヶ丘学園高等学校	309,855
自由学園高等科	156,682
修徳高等学校	340,972
十文字高等学校	378,463
淑徳S C高等部	125,565
淑徳高等学校	321,004
淑徳巣鴨高等学校	368,337
順天高等学校	262,935
潤徳女子高等学校	249,897
松蔭高等学校	157,132
頌栄女子学院高等学校	167,759
城西大学附属城西高等学校	292,728
聖徳学園高等学校	254,071
城北高等学校	352,654
昭和女子大学附属昭和高等学校	263,166
昭和第一学園高等学校	708,975
昭和第一高等学校	291,677
昭和鉄道高等学校	255,712
女子学院高等学校	242,214
女子聖学院高等学校	211,145
女子美術大学付属高等学校	193,942
白梅学園高等学校	364,854
白百合学園高等学校	186,968
巣鴨高等学校	273,890
杉並学院高等学校	437,837
駿台学園高等学校	309,526
駿台学園高等学校(定時制)	42,051
聖学院高等学校	219,442
成蹊高等学校	316,909
成城学園高等学校	249,670
成城高等学校	323,303
成女高等学校	75,390
聖心女子学院高等科	150,539
正則学園高等学校	219,283
正則高等学校	389,183
聖ドミニコ学園高等学校	106,043
聖パウロ学園高等学校	120,106
星美学園高等学校	181,590
成立学園高等学校	405,888
青稜高等学校	274,177
世田谷学園高等学校	239,006
専修大学附属高等学校	407,694
創価高等学校	404,488
大成高等学校	455,991
大東学園高等学校	335,217
大東文化大学第一高等学校	327,070
高輪高等学校	248,598

高等学校（全日制・定時制）

学 校 名 称	補助金額
瀧野川女子学園高等学校	288,149
拓殖大学第一高等学校	441,443
立川女子高等学校	322,527
玉川学園高等部	235,566
玉川聖学院高等部	228,766
多摩大学附属聖ヶ丘高等学校	160,791
多摩大学目黒高等学校	312,565
中央学院大学中央高等学校	145,168
中央大学高等学校（定時制）	110,966
中央大学杉並高等学校	289,297
中央大学附属高等学校	335,002
鶴川高等学校	331,353
帝京高等学校	304,126
帝京大学高等学校	178,405
帝京八王子高等学校	173,570
貞静学園高等学校	266,969
田園調布学園高等部	261,448
田園調布雙葉高等学校	160,441
東亜学園高等学校	437,941
東海大学菅生高等学校	351,819
東海大学付属高輪台高等学校	393,344
東京音楽大学付属高等学校	81,122
東京学園高等学校	92,245
東京家政学院高等学校	176,842
東京家政大学附属女子高等学校	345,536
東京高等学校	319,765
東京実業高等学校	383,992
東京純心女子高等学校	166,067
東京女子学院高等学校	283,383
東京女子学院高等学校	102,328
東京女子学園高等学校	215,911
東京成徳大学高等学校	593,139
東京電機大学高等学校	283,632
東京都市大学等々力高等学校	212,934
東京都市大学付属高等学校	262,896
東京農業大学第一高等学校	358,521
東京立正高等学校	264,560
東星学園高等学校	86,093
東邦音楽大学附属東邦高等学校	46,371
桐朋高等学校	343,413
桐朋女子高等学校	375,962
東洋英和女学院高等部	198,595
東洋高等学校	389,957
東洋女子高等学校	183,816
東洋大学京北高等学校	282,662
トキワ松学園高等学校	231,751
豊島岡女子学園高等学校	318,669
豊島学院高等学校	436,529
獨協高等学校	218,370
中村高等学校	166,488
二松學舎大学附属高等学校	259,045
新渡戸文化高等学校	124,870
日本音楽高等学校	131,572
日本学園高等学校	314,416
日本工業大学駒場高等学校	692,221
日本女子体育大学附属二階堂高等学校	218,638
日本体育大学荏原高等学校	340,340
日本体育大学桜華高等学校	278,098
日本大学櫻丘高等学校	370,378
日本大学第一高等学校	299,533
日本大学第三高等学校	339,925
日本大学第二高等学校	449,877
日本大学鶴ヶ丘高等学校	392,175
日本大学豊山高等学校	382,022
日本大学豊山女子高等学校	273,907
八王子学園八王子高等学校	450,715
八王子実践高等学校	598,023
日出高等学校	351,193

(単位：千円)

学 校 名 称	補助金額
広尾学園高等学校	307,024
富士見丘高等学校	218,151
富士見高等学校	295,364
藤村女子高等学校	252,423
雙葉高等学校	191,432
普連士学園高等学校	161,310
文化学園大学杉並高等学校	304,354
文華女子高等学校	188,808
文京学院大学女子高等学校	306,260
文教大学付属高等学校	281,301
法政大学高等学校	260,457
宝仙学園高等学校	305,126
豊南高等学校	334,025
朋優学院高等学校	406,095
保善高等学校	395,984
堀越高等学校	353,102
本郷高等学校	367,328
三田国際学園高等学校	230,913
明星学園高等学校	273,541
三輪田学園高等学校	184,002
武蔵高等学校	173,805
武蔵野高等学校	405,808
武蔵野女子学院高等学校	298,097
武蔵野大学附属千代田高等学院	170,782
村田女子高等学校	216,505
明治学院高等学校	308,196
明治学院東村山高高等学校	261,217
明治大学付属中野高等学校	393,719
明治大学付属中野八王子高等学校	264,088
明治大学付属明治高等学校	268,577
明星高等学校	461,424
明法高等学校	184,657
目黒学院高等学校	397,260
目黒星美学園高等学校	130,307
目白研心高等学校	300,617
八雲学園高等学校	193,181
安田学園高等学校	503,546
山脇学園高等学校	284,542
立教池袋高等学校	121,882
立教女学院高等学校	176,827
立正大学付属立正高等学校	338,024
和光高等学校	272,410
早稲田高等学校	260,378
早稲田大学系属早稲田実業学校高等部	342,545
早稲田大学高等学院	393,207
和洋九段女子高等学校	216,387

高等学校（通信制）

(単位：千円)

学 校 名 称	補助金額
NHK学園高等学校	32,411
大原学園高等学校	10,430
科学技術学園高等学校	13,189
北豊島高等学校	3,664
国士館高等学校	948
聖パウロ学園高等学校	4,870
東海大学付属望星高等学校	19,912
日出高等学校	12,671
立志舎高等学校	24,955

(注)
名称は全て平成30年4月1日現在

中学校

学 校 名 称	補助金額
愛国中学校	56,385
青山学院中等部	238,739
麻布中学校	234,351
足立学園中学校	153,072
跡見学園中学校	194,190
郁文館中学校	130,498
上野学園中学校	78,647
穎明館中学校	176,001
江戸川女子中学校	142,571
桜蔭中学校	165,394
桜美林中学校	145,564
鷗友学園女子中学校	204,472
大妻多摩中学校	135,216
大妻中学校	246,880
大妻中野中学校	224,891
小野学園女子中学校	55,769
海城中学校	288,472
開成中学校	251,722
開智日本橋学園中学校	189,854
かえつ有明中学校	182,853
学習院女子中等科	145,816
学習院中等科	147,192
川村中学校	96,581
神田女学園中学校	82,253
北豊島中学校	76,030
吉祥女子中学校	217,432
共栄学園中学校	102,514
曉星中学校	135,943
共立女子第二中学校	79,080
共立女子中学校	286,343
国立音楽大学附属中学校	87,226
国本女子中学校	56,084
慶應義塾中等部	183,270
京華女子中学校	79,436
京華中学校	130,751
恵泉女学園中学校	172,820
啓明学園中学校	82,545
光塩女子学院中等科	147,140
晃華学園中学校	135,383
工学院大学附属中学校	136,523
攻玉社中学校	226,671
麹町学園女子中学校	108,675
佼成学園女子中学校	57,978
佼成学園中学校	140,755
香蘭女学校中等科	144,091
國學院大學久我山中学校	270,088
国士館中学校	66,859
駒込中学校	128,761
駒沢学園女子中学校	59,135
駒場東邦中学校	219,724
桜丘中学校	75,538
サレジオ中学校	59,015
実践学園中学校	96,632
実践女子学園中学校	260,721
品川女子学院中等部	196,455
芝浦工業大学附属中学校	153,559
芝中学校	256,834
渋谷教育学園渋谷中学校	192,867
自由学園女子部中等科	74,553
自由学園男子部中等科	61,311
修徳中学校	85,122

(単位：千円)

学 校 名 称	補助金額
十文字中学校	152,860
淑徳S C中等部	55,249
淑徳巣鴨中学校	111,048
淑徳中学校	160,458
順天中学校	117,269
松蔭中学校	40,321
頌栄女子学院中学校	183,871
城西大学附属城西中学校	92,553
聖徳学園中学校	121,153
城北中学校	249,113
昭和女子大学附属昭和中学校	213,544
女子学院中学校	172,709
女子聖学院中学校	143,296
女子美術大学付属中学校	130,400
白梅学園清修中学校	73,912
白百合学園中学校	134,463
巣鴨中学校	188,640
駿台学園中学校	97,101
聖学院中学校	172,743
成蹊中学校	230,693
成城学園中学校	198,043
成城中学校	241,077
成女学園中学校	33,472
聖心女子学院中等科	118,689
聖ドミニコ学園中学校	95,919
星美学園中学校	84,209
清明学園中学校	88,751
成立学園中学校	75,611
青稜中学校	152,507
世田谷学園中学校	177,899
創価中学校	190,349
高輪中学校	206,353
瀧野川女子学園中学校	57,105
玉川学園中学部	162,850
玉川聖学院中等部	122,346
多摩大学附属聖ヶ丘中学校	124,761
多摩大学目黒中学校	129,447
中央大学附属中学校	154,296
千代田女学園中学校	54,780
帝京大学中学校	137,861
帝京中学校	111,849
帝京八王子中学校	69,413
貞静学園中学校	31,352
田園調布学園中等部	174,687
田園調布雙葉中学校	123,328
東海大学菅生高等学校中等部	111,815
東海大学付属高輪台高等学校中等部	84,608
東京家政学院中学校	61,166
東京家政大学附属女子中学校	105,238
東京シューレ葛飾中学校	68,134
東京純心女子中学校	77,915
東京女学館中学校	198,808
東京女子学院中学校	56,274
東京女子学園中学校	68,217
東京成徳大学中学校	140,352
東京電機大学中学校	174,255
東京都市大学等々力中学校	182,701
東京都市大学付属中学校	223,674
東京農業大学第一高等学校中等部	172,440
東京立正中学校	64,088
東星学園中学校	60,635

中学校

学 校 名 称	補助金額
東邦音楽大学附属東邦中学校	31,674
桐朋女子中学校	179,143
桐朋中学校	219,580
東洋英和女学院中学部	164,379
東洋大学京北中学校	116,606
トキワ松学園中学校	82,881
豊島岡女子学園中学校	213,033
獨協中学校	177,904
中村中学校	102,330
新渡戸文化中学校	58,687
日本学園中学校	55,342
日本工業大学駒場中学校	94,772
日本体育大学桜華中学校	34,173
日本大学第一中学校	143,935
日本大学第三中学校	242,175
日本大学第二中学校	216,794
日本大学豊山女子中学校	119,481
日本大学豊山中学校	217,480
八王子学園八王子中学校	110,995
八王子実践中学校	35,707
日出中学校	62,645
広尾学園中学校	256,708
富士見丘中学校	80,451
富士見中学校	216,946
藤村女子中学校	75,831
雙葉中学校	138,015
普連土学園中学校	119,387
文化学園大学杉並中学校	102,367
文華女子中学校	31,019
文京学院大学女子中学校	118,006
文教大学附属中学校	146,844
法政大学中学校	130,279
宝仙学園中学校	151,960
本郷中学校	217,372
三田国際学園中学校	190,319
明星学園中学校	135,996
三輪田学園中学校	141,075
武蔵中学校	129,272
武蔵野女子学院中学校	106,411
武蔵野中学校	48,465
武蔵野東中学校	154,457
明治学院中学校	141,635
明治大学附属中野中学校	202,084
明治大学附属中野八王子中学校	136,286
明治大学附属明治中学校	157,165
明星中学校	138,902
明法中学校	97,107
目黒学院中学校	56,645
目黒星美学園中学校	115,490
目白研心中学校	89,717
八雲学園中学校	118,070
安田学園中学校	179,053
山脇学園中学校	218,814
立教池袋中学校	102,582
立教女学院中学校	173,432
立正大学附属立正中学校	115,844
和光中学校	132,314
早稲田大学系属早稲田実業学校中等部	197,336
早稲田大学高等学院中学部	108,725
早稲田中学校	231,868
和洋九段女子中学校	127,643

小学校

(単位：千円)

学 校 名 称	補助金額
青山学院初等部	161,368
小野学園小学校	66,658
学習院初等科	154,899
川村小学校	131,123
曉星小学校	149,906
国立音楽大学附属小学校	115,057
国立学園小学校	152,922
国本小学校	106,008
慶應義塾幼稚舎	165,887
啓明学園初等学校	89,006
光塩女子学院初等科	119,646
晃華学園小学校	118,885
サレジオ小学校	60,167
自由学園初等部	65,014
淑徳小学校	150,764
聖徳学園小学校	96,630
昭和女子大学附属昭和小学校	159,253
白百合学園小学校	144,989
菅生学園初等学校	56,263
聖学院小学校	117,444
成蹊小学校	159,085
成城学園初等学校	126,616
聖心女子学院初等科	159,742
聖ドミニコ学園小学校	120,212
星美学園小学校	167,803
清明学園初等学校	112,636
玉川学園小学部	136,243
帝京大学小学校	105,350
田園調布雙葉小学校	161,002
東京三育小学校	66,005
東京女学館小学校	102,274
東京創価小学校	158,180
東京都市大学附属小学校	101,895
東星学園小学校	100,903
桐朋学園小学校	115,483
桐朋小学校	106,019
東洋英和女学院小学部	107,551
トキワ松学園小学校	93,569
新渡戸文化小学校	111,648
日本女子大学附属豊明小学校	146,553
雙葉小学校	108,651
文教大学附属小学校	94,776
宝仙学園小学校	109,281
明星学園小学校	108,819
むさしの学園小学校	100,509
武蔵野東小学校	228,920
明星小学校	150,677
目黒星美学園小学校	173,405
立教小学校	116,877
立教女学院小学校	103,618
和光小学校	101,490
和光鶴川小学校	105,381
早稲田大学系属早稲田実業学校初等部	114,170

(注)

名称は全て平成30年4月1日現在

幼稚園

学 校 名 称	補助金額
愛珠幼稚園	24,184
愛心幼稚園	28,459
相原幼稚園	38,313
愛和幼稚園	71,775
あおい第一幼稚園	33,535
あおい幼稚園	38,132
青葉学園幼稚園	60,211
青鳩幼稚園	48,186
青葉幼稚園	45,310
青山学院幼稚園	20,089
あかいとり幼稚園	61,875
暁幼稚園	76,454
あかつつみ幼稚園	33,266
秋川文化幼稚園	53,205
秋川幼稚園	28,446
昭島恵泉幼稚園	31,209
昭島すみれ幼稚園	46,077
昭島台幼稚園	61,528
昭島幼稚園	28,650
あけの星幼稚園	31,218
あけぼの幼稚園	21,384
麻の実幼稚園	55,465
旭幼稚園	45,927
あさひ幼稚園	36,712
麻布山幼稚園	29,975
浅間幼稚園	49,551
飛鳥すみれ幼稚園	33,127
明日香幼稚園	48,734
あすなろ幼稚園	48,843
麻生学園深沢幼稚園	31,718
麻生学園南多摩幼稚園	32,940
足立サレジオ幼稚園	18,721
足立白うめ幼稚園	58,412
足立つくし幼稚園	63,353
足立つばめ幼稚園	79,816
足立双葉幼稚園	23,113
足立みどり幼稚園	65,175
あやめ幼稚園	53,629
淡島幼稚園	21,874
育英幼稚園	29,656
井草幼稚園	27,450
育成幼稚園	29,515
池上みどり幼稚園	57,444
石川学園こぼと幼稚園	34,129
石鍋幼稚園	48,122
板橋富士見幼稚園	33,386
板橋明星幼稚園	30,656
犬目幼稚園	51,046
鷺谷さくら幼稚園	33,750
牛込成城幼稚園	22,883
牛浜幼稚園	30,093
轟ノ木幼稚園	47,364
梅島幼稚園	19,062
永安寺学園幼稚園	60,706
栄光乃園幼稚園	53,553
永明院ルンビニ幼稚園	15,736
江古田幼稚園	45,332
江戸川双葉幼稚園	30,554
江戸川めぐみ幼稚園	50,707
江戸川幼稚園	45,534

(単位：千円)

学 校 名 称	補助金額
エトワール幼稚園	54,390
延命幼稚園	32,550
桜美林幼稚園	26,186
青梅あけぼの幼稚園	17,124
青梅幼稚園	17,245
桜輪幼稚園	31,211
大井うさぎ幼稚園	19,880
大泉幼稚園	37,123
大島新生幼稚園	30,998
大森双葉幼稚園	45,880
大森みのり幼稚園	64,553
小川幼稚園	30,306
小倉幼稚園	31,850
おさひめ幼稚園	45,453
落合幼稚園(東久留米市)	32,030
落合幼稚園(板橋区)	60,076
音羽幼稚園	37,274
小野学園幼稚園	69,691
学習院幼稚園	18,819
かごめ幼稚園	48,777
葛西めぐみ幼稚園	38,672
樫の木幼稚園	26,073
かしわ幼稚園	45,061
葛飾こどもの園幼稚園	35,707
葛飾白百合幼稚園	23,328
葛飾やまびこ幼稚園	32,702
葛飾若草幼稚園	47,938
家庭幼稚園	19,104
蒲田保育専門学校附属幼稚園	67,700
上石神井幼稚園	45,250
上中里幼稚園	34,164
上野毛幼稚園	31,434
上平井幼稚園	62,349
亀戸幼稚園	36,353
川村幼稚園	23,820
かんしち幼稚園	51,125
神田寺幼稚園	29,549
木内鳩の家幼稚園	56,412
きそ幼稚園	45,111
北豊島幼稚園	36,015
北町カトリック幼稚園	18,819
北山幼稚園	54,749
共栄幼稚園	26,459
暁星幼稚園	18,037
共立大日坂幼稚園	21,247
玉成幼稚園	45,932
きよし幼稚園	50,450
清瀬しらうめ幼稚園	52,021
清瀬たから幼稚園	40,908
清瀬富士見幼稚園	57,804
清瀬ゆりかご幼稚園	78,418
きよせ幼稚園	64,414
きよみ幼稚園	47,793
キンデルガルテン松中幼稚園	58,201
銀の鈴幼稚園	30,966
金の峯幼稚園	26,834
久が原幼稚園	37,890
久我山幼稚園	60,800
草花幼稚園	25,892
国立音楽大学附属幼稚園	17,966

幼稚園

(単位：千円)

学 校 名 称	補助金額
国立学園附属かたばみ幼稚園	18,242
国立富士見台幼稚園	33,419
国立文化幼稚園	23,805
国本幼稚園	40,510
熊野幼稚園	59,987
久米川幼稚園	58,916
蔵前幼稚園	32,245
グリーンヒル幼稚園	53,088
栗島幼稚園	54,883
栗ノ沢幼稚園	28,260
久留米神明幼稚園	50,998
黒川幼稚園	48,549
慶松幼稚園	22,131
京北幼稚園	19,461
啓明学園幼稚園	16,428
鶏鳴幼稚園	48,667
けやき幼稚園	21,214
光塩女子学院日野幼稚園	31,526
光塩女子学院幼稚園	39,154
晃華学園暁星幼稚園	21,246
晃華学園マリアの園幼稚園	30,388
仰願寺幼稚園	21,566
佼成学園幼稚園	58,623
江東学園幼稚園	28,628
江東めぐみ幼稚園	84,070
弘道幼稚園	20,472
江東YMC A幼稚園	32,847
向南幼稚園	48,089
興南幼稚園	23,323
江北白百合幼稚園	51,663
こうま幼稚園	38,022
神山幼稚園	53,070
光輪幼稚園	50,492
國學院大學附属幼稚園	29,149
国分寺けやき幼稚園	38,609
子鹿幼稚園	21,227
小平あおば幼稚園	21,594
小平神明幼稚園	56,227
小平なみき幼稚園	53,085
小平みどり幼稚園	42,289
子供の国若草幼稚園	30,778
コドモの園幼稚園	30,475
五ノ神幼稚園	52,999
こひつじ幼稚園	20,980
狛江こだま幼稚園	63,447
狛江みずほ幼稚園	66,753
駒沢女子短期大学付属こまざわ幼稚園	33,677
小松川めぐみ幼稚園	41,255
駒場幼稚園	36,619
こみね幼稚園	45,144
境川幼稚園	40,335
さかえ幼稚園	64,851
さくら幼稚園	17,746
笹塚幼稚園	33,671
佐藤幼稚園	39,628
サムエル幼稚園	27,640
狭山ヶ丘幼稚園	42,508
三光幼稚園	33,380
サンシティ聖母幼稚園	36,208
サンタセシリア幼稚園	29,672

学 校 名 称	補助金額
サンライズ幼稚園	40,093
四恩幼稚園	34,808
鹿浜愛育幼稚園	44,949
枝光会駒場幼稚園	29,552
枝光会附属幼稚園	18,725
枝光学園幼稚園	26,146
志のぶ幼稚園	22,679
渋谷同胞幼稚園	21,512
渋谷幼稚園	29,729
島田第一幼稚園	25,268
石神井幼稚園	37,516
自由学園幼児生活団幼稚園	20,365
淑徳幼稚園	12,683
寿福寺第二幼稚園	35,901
寿福寺幼稚園	33,907
春光幼稚園(足立区)	30,996
春光幼稚園(世田谷区)	27,592
松蔭幼稚園	38,253
彰栄幼稚園	18,784
聖徳幼稚園	29,671
城北ひまわり幼稚園	21,262
城北幼稚園	30,749
しらぎく幼稚園	42,361
白鳥幼稚園	30,351
白ふじ幼稚園	54,255
白百合学園幼稚園	17,322
白百合幼稚園	33,145
白金幼稚園	37,605
白鳩幼稚園	31,940
城山みどり幼稚園	36,854
城山幼稚園	26,404
新小岩ちぐさ幼稚園	22,836
新小岩幼稚園	39,519
神明幼稚園	33,362
真理学園幼稚園	40,908
杉並日の出幼稚園	34,743
杉並幼稚園	23,826
杉の子育英幼稚園	45,433
杉野幼稚園	23,789
鈴ヶ森めばえ幼稚園	38,390
進幼稚園	59,709
すずらん幼稚園	29,350
すみれ幼稚園	28,991
すもも木幼稚園	34,019
駿河台大学第一幼稚園	34,377
諏訪幼稚園	60,555
聖愛幼稚園	40,038
聖いずみ幼稚園	45,795
聖学院幼稚園	26,983
聖公会八王子幼稚園	18,564
成城幼稚園	22,361
聖心学園幼稚園	32,642
清新めぐみ幼稚園	42,203
せいしん幼稚園	42,437
精心幼稚園	39,743
聖セシリア喜多見幼稚園	21,473
聖徳学園多摩中央幼稚園	28,641
聖徳学園八王子中央幼稚園	20,921
聖徳学園三田幼稚園	43,786
聖ドミニコ学園幼稚園	30,580

学 校 名 称	補助金額
星美学園幼稚園	43,598
聖フランシスコ幼稚園	20,948
聖母の騎士幼稚園	39,198
聖母幼稚園	21,508
清明幼稚園	23,902
成立学園幼稚園	36,915
関町ちぐさ幼稚園	20,987
関町百合幼稚園	36,872
浅間幼稚園	79,213
千住寿幼稚園	33,999
洗心幼稚園	49,930
洗足うさぎ幼稚園	17,391
専念寺幼稚園	37,605
草苑幼稚園	19,769
雑司ヶ谷幼稚園	19,288
染地幼稚園	28,691
第一富士幼稚園	41,942
第一若草幼稚園	27,582
大東文化大学附属青桐幼稚園	38,859
高尾幼稚園	79,652
高千穂幼稚園	32,660
高松幼稚園	44,890
田柄幼稚園	55,848
竹塚幼稚園	33,255
立川かしの木幼稚園	47,528
立川双葉幼稚園	50,008
立川みどり幼稚園	40,553
立川幼稚園	18,613
立華幼稚園	40,675
田無いづみ幼稚園	43,507
田無向ヶ丘幼稚園	50,193
田端さくら幼稚園	28,724
玉川学園幼稚園部	22,620
玉川幼稚園	32,305
多摩川幼稚園	67,876
多摩なかよし幼稚園	40,734
多摩みどり幼稚園	44,544
多摩幼稚園	22,259
小さき花の幼稚園	33,209
チェリー幼稚園	71,938
千鶴幼稚園	60,056
調布白菊幼稚園	77,176
調布星美幼稚園	46,018
調布多摩川幼稚園	35,726
調布幼稚園	32,025
調布若竹幼稚園	37,634
月かげ幼稚園	30,707
つくし野天使幼稚園	33,698
つくし幼稚園	45,577
つつじがおか幼稚園	27,009
鶴川シオン幼稚園	25,172
鶴川幼稚園鶴川女子短期大学附属	60,712
鶴川若竹幼稚園	60,197
帝京大学幼稚園	32,890
帝京にしき幼稚園	49,778
帝京めぐみ幼稚園	23,490
帝京幼稚園	44,345
貞静幼稚園	27,677
田園調布雙葉小学校附属幼稚園	18,725
天使幼稚園	40,368

(単位：千円)

学 校 名 称	補助金額
道灌山幼稚園	44,985
東京いづみ幼稚園	57,539
東京大谷幼稚園	37,307
東京音楽大学附属幼稚園	15,818
東京家政大学附属みどりヶ丘幼稚園	25,026
東京昭和幼稚園	33,269
東京女子学院幼稚園	45,190
東京成徳短期大学附属幼稚園	54,366
東京多摩幼稚園	37,723
東京都市大学二子幼稚園	32,328
東京ゆりかご幼稚園	49,399
東京幼稚園	46,021
東光幼稚園	29,951
東江幼稚園	25,545
同仁美登里幼稚園	37,395
東星学園幼稚園	21,126
桐朋幼稚園	11,871
東洋英和幼稚園	17,799
常盤ヶ丘幼稚園	23,454
常盤台めぐみ幼稚園	15,355
ときわ幼稚園	29,184
徳丸幼稚園	60,181
徳持幼稚園	32,083
豊島なでしこ幼稚園	31,039
友の季ひまわり	32,892
豊多摩幼稚園	15,632
なおい幼稚園	41,015
長崎幼稚園	19,629
中条幼稚園	21,534
長沼幼稚園	35,993
なかの幼稚園	62,292
なかよし幼稚園	31,019
なぎさ幼稚園	39,479
成増すみれ幼稚園	42,813
南蒲幼稚園	28,356
西荻学園幼稚園	19,625
西荻まこと幼稚園	28,122
日新幼稚園	29,475
日体幼稚園	37,414
新渡戸文化幼稚園	29,923
二ノ江幼稚園	55,121
日本音楽学校幼稚園	20,941
日本女子体育大学附属みどり幼稚園	36,972
日本女子大学附属豊明幼稚園	34,242
日本大学幼稚園	29,772
ぬくい南幼稚園	32,074
練馬幼稚園	70,296
野方学院幼稚園部	25,552
のぞみ幼稚園(足立区)	14,772
のぞみ幼稚園(杉並区)	41,370
伸びる会幼稚園	53,607
八王子桑の実幼稚園	50,856
八王子実践幼稚園	38,625
八王子百合幼稚園	63,523
八王子すみれ幼稚園	31,587
八王子幼稚園	14,822
鳩の森八幡幼稚園	36,083
はなぞの幼稚園	42,046
はなぶさ幼稚園	65,218
パール幼稚園	42,051

学 校 名 称	補助金額
東一の江幼稚園	45,613
東立川幼稚園	24,792
ピクター幼稚園	22,362
ひこばえ幼稚園	41,617
ひなぎく幼稚園	37,754
日野しらゆり幼稚園	48,225
日出幼稚園	46,406
日の出幼稚園	35,878
日野ひかり幼稚園	35,311
日野ふたば幼稚園	59,191
日野わかさ幼稚園	33,371
ひまわり幼稚園	24,910
平尾わかば幼稚園	42,849
福島学園幼稚園	29,765
富士学院幼稚園	30,627
藤の台幼稚園	27,749
藤美幼稚園	30,295
富士見幼稚園	43,916
藤幼稚園	82,038
雙葉小学校附属幼稚園	17,911
双葉幼稚園	40,287
ふちえ幼稚園	45,158
府中倭成幼稚園	29,880
府中白糸台幼稚園	81,774
府中白百合第二幼稚園	62,114
府中白百合幼稚園	32,859
府中新町幼稚園	45,338
府中つくし幼稚園	38,080
府中天神町幼稚園	60,107
府中ひばり幼稚園	46,984
府中わかば幼稚園	72,010
福生多摩幼稚園	23,894
文化学園大学附属すみれ幼稚園	41,369
文京学院大学文京幼稚園	33,033
文教大学付属幼稚園	31,012
遍照院幼稚園	32,494
朋愛幼稚園	38,167
宝樹院幼稚園	27,882
宝仙学園幼稚園	45,836
豊南幼稚園	14,242
ほうや幼稚園	38,509
保恵学園幼稚園	46,636
ほぜんじ幼稚園	38,362
本所白百合幼稚園	30,216
前野幼稚園	33,203
まきば幼稚園	33,492
馬込なかよし幼稚園	42,682
マダレナ・カノッサ幼稚園	35,327
町田こぼと幼稚園	50,564
町田こひつじ幼稚園	56,579
町田サレジオ幼稚園	19,243
町田すみれ幼稚園	38,095
町田ひまわり幼稚園	25,927
町田文化幼稚園	38,051
松沢幼稚園	33,096
ママの森幼稚園	30,745
まりあ幼稚園	37,025
マルガリタ幼稚園	37,958
まるやま幼稚園	32,696
まんとみ幼稚園	37,286

(単位：千円)

学 校 名 称	補助金額
三宿さくら幼稚園	34,335
瑞穂のぞみ幼稚園	19,161
みずほ幼稚園	52,036
みそら幼稚園	37,042
三鷹小鳩幼稚園	30,302
三鷹のぞみ幼稚園	62,164
三鷹双葉幼稚園	39,860
三鷹みずほ幼稚園	45,904
みたから幼稚園	36,666
みたけ幼稚園	33,095
道塚幼稚園	33,559
緑ヶ丘幼稚園(東久留米市)	73,199
緑ヶ丘幼稚園(板橋区)	35,813
緑ヶ丘幼稚園(多摩市)	28,602
みなと幼稚園	33,851
南台幼稚園	32,896
嶺町幼稚園	24,287
みのり幼稚園	29,622
みふじ幼稚園	45,817
みやこ幼稚園	20,584
みやしろ幼稚園	43,104
みやま幼稚園	30,542
みょうじょう幼稚園	33,376
明福寺ルンビニー学園幼稚園	37,780
武蔵野音楽大学第一幼稚園	25,534
武蔵野音楽大学第二幼稚園	23,294
武蔵野学園ひまわり幼稚園	20,571
武蔵野相愛幼稚園	21,119
武蔵野大学附属幼稚園	49,510
武蔵野中央第二幼稚園	37,643
武蔵野中央幼稚園	46,878
武蔵野東第一幼稚園	43,649
武蔵野東第二幼稚園	67,215
武蔵野幼稚園	55,209
武蔵みどり幼稚園	50,214
六木幼稚園	40,784
村山いずみ幼稚園	61,017
明愛幼稚園	36,063
明昭第二幼稚園	48,757
明照幼稚園(北区)	37,941
明昭幼稚園	33,730
明照幼稚園(文京区)	33,598
明星幼稚園	42,830
明成幼稚園	52,540
明泉幼稚園	44,309
明德幼稚園	28,757
目黒サレジオ幼稚園	56,591
目黒幼稚園	45,407
目白幼稚園	14,964
百草台幼稚園	38,425
もみじ幼稚園	30,071
桃園幼稚園	21,378
八潮幼稚園	20,630
谷戸幼稚園	45,474
やはた幼稚園	52,035
大和郷幼稚園	54,772
弥生台幼稚園	44,577
ゆかり文化幼稚園	51,260
柚木武蔵野幼稚園	57,650
夢の森幼稚園	33,602

幼稚園 (単位：千円)

学 校 名 称	補助金額
梨花幼稚園	70,842
立教女学院短期大学附属幼稚園天使園	10,548
ルーテル羽村幼稚園	12,796
れいがん寺幼稚園	32,671
レストナック幼稚園	31,474
芦花幼稚園	55,991
六郷幼稚園	63,447
稚竹幼稚園	41,184
若竹幼稚園	39,230
若葉会幼稚園	32,314
若宮幼稚園	38,139
和敬幼稚園	26,101
和光鶴川幼稚園	24,199
和光幼稚園 (葛飾区)	26,057
和光幼稚園 (世田谷区)	20,229

特別支援学校 (単位：千円)

学 校 名 称	補助金額
愛育養護学校	23,872
旭出学園 (特別支援学校)	134,969
日本雙話学校	104,440
明晴学園	85,044

平成30年度私立学校経常費補助
各割単価及び特別補助単価

1 平成30年度私立学校経常費補助各割単価

(単位：円)

区分	学校割 ※			学級割				教職員割		生徒割				
	大規模校	中規模校	小規模校	普通科等	商業に 関する学科	工業に 関する学科	その他	本務職員	差分に係る 単価	普通科等	商業に 関する学科	工業に 関する学科	その他	
高等学校(全日制)	5,820,000	4,850,000	3,880,000	348,000	417,600	696,000	522,000	4,335,000	2,167,500	45,300	54,300	90,600	67,900	
高等学校 (定時制)	単独校	1,283,500			160,000	192,000	320,000	240,000	4,042,900	2,021,400	41,700	50,000	83,400	62,500
	併置校	641,700			160,000	192,000	320,000	240,000	4,042,900	2,021,400	41,700	50,000	83,400	62,500
中学校	5,916,000	4,930,000	3,944,000	537,000				4,291,900	2,145,900	82,500				
小学校	8,034,600	6,695,500	5,356,400	341,500				4,030,000	2,015,000	67,400				
幼稚園	3,731,000			209,000				2,065,800	-	17,300				
志 向 園	2,611,700			146,300				1,446,000	-	12,100				

2 平成30年度私立学校経常費補助特別補助単価

[高等学校・中学校・小学校]

授業料減免制度整備促進補助	30万円/校/年
授業料減免補助	家計状況：前年度の減免額(又は支給額)×2/3 家計急変：前年度の減免額(又は支給額)×4/5
教育環境維持向上補助(高)	別表のとおり
外国人教員・助手の採用	30万円/人/年
帰国子女等の受入れ	9万円/人/年
教員海外派遣 研修制度整備促進補助(高・中)	40万円/校/年
海外留学制度整備促進補助(高)	40万円/校/年
海外留学に伴う授業料減免補助(高)	前年度の減免額(又は支給額)×1/2
40人学級編制推進補助	高等学校60万円 中学校20万円 小学校10万円/学級/年
スクールカウンセラーの配置	40万円/校/年
安全対応能力向上の取組	60万円/校/年
事故対応能力向上の取組	30万円/校/年
体験学習等特色ある教育の取組補助	12万円/事業/年

※ 各学校種の規模については下表のとおりとする。

	小規模校	中規模校	大規模校
高等学校	300人未満	300人以上1600人以下	1600人超
中学校	100人未満	100人以上 900人以下	900人超
小学校	300人未満	300人以上 750人以下	750人超

(注) 定員内実員とする

[幼稚園]

地域教育事業補助	50万円/園/年												
授業料減免制度整備促進補助	30万円/園/年												
授業料減免補助	家計急変：前年度の減免額(又は支給額)×4/5												
3才児就園促進補助	3,000円/人/年												
満3才児の受入れ補助	60万円/園/年												
ティーム保育推進補助	<table border="1"> <thead> <tr> <th>規 模 ※</th> <th>補 助 単 価</th> </tr> </thead> <tbody> <tr> <td>100人未満</td> <td>15万円</td> </tr> <tr> <td>100人以上 200人未満</td> <td>30万円</td> </tr> <tr> <td>200人以上 300人未満</td> <td>50万円</td> </tr> <tr> <td>300人以上 400人未満</td> <td>72万円</td> </tr> <tr> <td>400人以上</td> <td>92万円</td> </tr> </tbody> </table>	規 模 ※	補 助 単 価	100人未満	15万円	100人以上 200人未満	30万円	200人以上 300人未満	50万円	300人以上 400人未満	72万円	400人以上	92万円
規 模 ※	補 助 単 価												
100人未満	15万円												
100人以上 200人未満	30万円												
200人以上 300人未満	50万円												
300人以上 400人未満	72万円												
400人以上	92万円												
※ 定員内実員とする													
安全対応能力向上の取組	30万円/園/年												
事故対応能力向上の取組	10万円/園/年												
保育体験の受入れ補助	12万円/園/年												

別表 特別補助単価表

教育環境維持向上補助

(単位：円)

交付年度5月1日現在の 都内在住生徒数	補助単価
0 ～ 40	—
41 ～ 80	900,000
81 ～ 120	1,500,000
121 ～ 160	2,100,000
161 ～ 200	2,700,000
201 ～ 240	3,300,000
241 ～ 280	3,900,000
281 ～ 320	4,500,000
321 ～ 360	5,100,000
361 ～ 400	5,700,000
401 ～ 440	6,300,000
441 ～ 480	6,900,000
481 ～ 520	7,500,000
521 ～ 560	8,100,000
561 ～ 600	8,700,000
601 ～ 640	9,300,000
641 ～ 680	9,900,000
681 ～ 720	10,500,000
721 ～ 760	11,100,000
761 ～ 800	11,700,000
801 ～ 840	12,300,000
841 ～ 880	12,900,000

交付年度5月1日現在の 都内在住生徒数	補助単価
881 ～ 920	13,500,000
921 ～ 960	14,100,000
961 ～ 1,000	14,700,000
1,001 ～ 1,040	15,300,000
1,041 ～ 1,080	15,900,000
1,081 ～ 1,120	16,500,000
1,121 ～ 1,160	17,100,000
1,161 ～ 1,200	17,700,000
1,201 ～ 1,240	18,300,000
1,241 ～ 1,280	18,900,000
1,281 ～ 1,320	19,500,000
1,321 ～ 1,360	20,100,000
1,361 ～ 1,400	20,700,000
1,401 ～ 1,440	21,300,000
1,441 ～ 1,480	21,900,000
1,481 ～ 1,520	22,500,000
1,521 ～ 1,560	23,100,000
1,561 ～ 1,600	23,700,000
1,601 ～ 1,640	24,300,000
1,641 ～ 1,680	24,900,000
1,681 ～ 1,720	25,500,000
1,721 ～ 1,760	26,100,000

私立高等学校（全日制）学年別
生徒数・学級数の推移

(各年5月1日現在)

区 分		学年別生徒数（人）・学級数（学級）			
		1 年 生	2 年 生	3 年 生	合 計
平成21年度	生徒数	59,266	57,453	55,917	172,636
	学級数	1,580	1,584	1,564	4,728
22年度	生徒数	60,758	57,651	56,380	174,789
	学級数	1,622	1,590	1,585	4,797
23年度	生徒数	58,366	59,189	56,601	174,156
	学級数	1,589	1,638	1,588	4,815
24年度	生徒数	59,303	56,987	58,113	174,403
	学級数	1,607	1,602	1,644	4,853
25年度	生徒数	58,693	57,883	56,034	172,610
	学級数	1,603	1,616	1,603	4,822
26年度	生徒数	59,909	57,471	56,997	174,377
	学級数	1,625	1,617	1,622	4,864
27年度	生徒数	59,665	58,646	56,587	174,898
	学級数	1,611	1,636	1,621	4,868
28年度	生徒数	59,876	58,396	57,751	176,023
	学級数	1,629	1,622	1,645	4,896
29年度	生徒数	58,796	58,552	57,587	174,935
	学級数	1,616	1,637	1,626	4,879
30年度	生徒数	59,072	57,419	57,564	174,055
	学級数	1,641	1,632	1,640	4,913

私立中学・高等学校（全日制）の
学則定員・実員の推移

(単位：人)

区 分	私立中学校		私立高等学校（全日制）	
	学則定員	実 員	学則定員	実 員
平成21年度	92,672	82,597	209,920	172,636
22年度	93,933	81,062	207,858	174,789
23年度	94,318	79,694	206,408	174,156
24年度	94,512	77,748	204,671	174,403
25年度	95,045	76,581	204,151	172,610
26年度	95,196	75,136	203,750	174,377
27年度	95,236	74,357	203,581	174,898
28年度	94,973	74,322	203,138	176,023
29年度	94,261	74,217	202,642	174,935
30年度	93,341	74,504	200,771	174,055

私立高等学校（全日制）居住地別・
学年別生徒数

(平成30年5月1日現在)

区分	都内在住 生徒数 (人)	他県在住生徒数(人)					合計 (人)
		神奈川県	埼玉県	千葉県	その他	計	
1年生	42,522	7,611	5,379	2,962	598	16,550	59,072
2年生	40,921	7,804	5,233	2,932	529	16,498	57,419
3年生	40,814	8,057	5,305	2,902	486	16,750	57,564
合計	124,257	23,472	15,917	8,796	1,613	49,798	174,055

オリンピック・パラリンピック準備局

東京2020大会競技会場見直しに係る調査・検討費用等の総額と内訳

事項 ^{※1}	費用(円)	備考
テクニカルワーキンググループ等 ^{※2} 実施経費	4,308,938	通訳、車両借り上げ、機材設営等
四者協議等 ^{※3} 実施経費	1,012,908	通訳等
行政視察に伴う経費	911,075	車両借り上げ、有料道路使用料等
近接地内出張旅費等	515,864	
総額	6,748,785	

※1 平成28年8月～12月の新規恒久3施設（海の森水上競技場、東京アクアティクスセンター、有明アリーナ）の見直しに関するものを計上

※2 平成28年11月27日～12月1日に実施したテクニカルワーキンググループ、四者協議等

※3 平成28年12月19日～21日に実施したテクニカルワーキンググループ、四者協議

オリンピック・パラリンピック準備局

東京都が支援するスポーツの世界大会の開催状況

年度	件数(注1)	主な大会名(注2)
22年度	22件	<ul style="list-style-type: none"> ・2010女子バレーボール世界選手権 ・第20回世界少年野球大会東京大会(共催 51,745千円) ・世界柔道選手権2010東京大会(共催 30,000千円) ・FINA競泳ワールドカップ東京2010(共催 10,000千円)
23年度	16件	<ul style="list-style-type: none"> ・東レパン・パシフィック・オープンテニストーナメント ・第43回世界体操選手権東京大会(共催 471,151千円) ・FINA競泳ワールドカップ東京2011(共催 10,000千円) ・HSBCセブンズワールドシリーズ東京セブンズ2012(共催 10,000千円)
24年度	24件	<ul style="list-style-type: none"> ・世界フィギュアスケート国別対抗戦2012(共催 10,000千円) ・2012年シニア女子レスリングワールドカップ大会(共催 13,000千円) ・ウェイクボードワールドカップお台場大会(共催 10,000千円) ・アーチェリー・ワールドカップファイナル2012東京大会(共催 10,000千円) ・FINA競泳ワールドカップ2012(共催 10,000千円) ・HSBCセブンズワールドシリーズ東京セブンズ2013(共催 10,000千円)
25年度	22件	<ul style="list-style-type: none"> ・世界フィギュアスケート国別対抗戦2013(共催 20,000千円) ・セイコーゴールデングランプリ陸上2013東京(共催 10,000千円) ・FINA競泳ワールドカップ2013(共催 10,000千円) ・HSBCセブンズワールドシリーズ東京セブンズ2014(共催 10,000千円)
26年度	22件	<ul style="list-style-type: none"> ・JA全農2014年世界卓球団体選手権東京大会(共催 30,000千円) ・セイコーゴールデングランプリ陸上2014東京(共催 10,000千円)
27年度	22件	<ul style="list-style-type: none"> ・HSBCセブンズワールドシリーズ東京セブンズ2015(共催 10,000千円) ・世界フィギュアスケート国別対抗戦2015(共催 20,000千円)
28年度	26件	<ul style="list-style-type: none"> ・車いすテニス世界国別選手権(共催 10,000千円) ・第10回アジア水泳選手権2016(共催 13,000千円)
29年度	24件	<ul style="list-style-type: none"> ・世界フィギュアスケート国別対抗戦2017(共催 10,000千円) ・2017年世界ジュニアウエイトリフティング選手権大会(共催 10,000千円)
30年度 (注3)	23件	<ul style="list-style-type: none"> ・三菱電機ワールドチャレンジカップ2018(共催 5,000千円) ・パンパシフィック水泳選手権大会2018(共催 10,000千円) ・ヒューリック・ダイハツJAPANパラバドミントン国際大会2018(共催 5,000千円) ・第19回全日本パラ・パワーリフティング国際招待選手権大会(共催 5,000千円) ・東京国際視覚障害者柔道選手権大会2019(共催 5,000千円) ・IBSA ブラインドサッカーワールドグランプリ 2019(共催 5,000千円)

(注1) 件数は、都に後援又は共催の申請があった大会のうち、海外の選手・団体が参加することが明らかな大会

(注2) 大会名の後にカッコ書きがないものは、後援する大会

(注3) 30年度は予定

平成29年度区市町村スポーツ施設整備費補助実績

【予算額】 2,337,500千円

【決算額】 1,485,050千円

【実績内訳】

(単位：千円)

番号	区市町村名	施設名	補助金交付額	内容
1	文京区	文京スポーツセンター	74,500	空調新設、プール可動床、スポーツ多目的室新設、バリアフリー化
2			119,644	アリーナへの空調新設等
3		江戸川公園	1,059	運動器具設置
4	台東区	山谷堀公園	3,504	運動器具設置
5	墨田区	(仮称) 総合運動場	(※) 0	総合運動場の新築
6		長浦児童遊園	3,576	運動器具設置
7	江東区	江東区営新砂運動場	31,816	サッカー場の増設
8	品川区	八潮北公園	19,597	フットサルコート兼テニスコート新設
9			29,852	スケートボードパーク新設
10		天王洲公園	26,498	クラブハウスのバリアフリー化
11		品川区立総合体育館	29,364	照明の照度向上
12	大田区	昭和島二丁目公園多目的スポーツ広場	60,371	多目的スポーツ広場新設
13	世田谷区	(仮称) 希望丘地域体育館	31,070	廃校をスポーツ施設に転用
14	渋谷区	渋谷区スポーツセンター	7,364	エレベーターのバリアフリー化
15	中野区	(仮称) 中野平和の森公園新体育館	(※) 0	体育館の移転建て替え
16		中野平和の森公園多目的運動広場	(※) 0	多目的運動広場新設
17		中野平和の森公園陸上トラック	(※) 0	陸上トラック新設
18	杉並区	永福体育館	30,965	ビーチバレーコート新設
19			100,000	体育館移転建て替え(小体育室、トレーニングルームの整備)
20	豊島区	豊島体育館	1,479	車いすスロープ改修、手すり設置等
21	北区	北運動場	2,447	点字ブロック、スロープ改修等
22		赤羽スポーツの森公園競技場	3,510	手すり設置

(単位：千円)

番号	区市町村名	施設名	補助金交付額	内容
23	荒川区	東尾久運動場多目的広場	(※) 0	運動場のスペース拡張、多目的トイレ新設等
24	板橋区	板橋区立小豆沢体育館プール	95,155	屋外プールを公認記録認定の温水プールへ改築
25	練馬区	練馬総合運動場公園陸上競技場	(※) 0	トラックを全天候舗装に改修、インフィールドを人工芝化
26		北大泉野球場	17,593	防球フェンス嵩上げ等
27		大泉学園町希望が丘公園運動場(庭球場)	29,735	照明設置
28	足立区	興本地域体育館	3,192	体育館の壁補強
29	葛飾区	葛飾区水元総合スポーツセンター	70,428	テニスコート新設
30			100,000	多目的広場新設
31		奥戸総合スポーツセンター陸上競技場	81,874	走路を2レーン増加、インフィールドの人工芝拡張
32		葛飾区立青戸平和公園	2,970	運動器具設置
33	江戸川区	江戸川区総合体育館アーチェリー場	21,260	空調増設
34		新左近川親水公園	3,132	運動器具設置
35	立川市	立川公園野球場	(※) 0	トイレの洋便器化
36	武蔵野市	武蔵野陸上競技場	60,934	諸室の改修等
37			8,026	トイレ等のバリアフリー化、段差解消、車椅子観覧席設置等
38	三鷹市	大沢総合グラウンド野球場	40,923	夜間照明設置
39		大沢総合グラウンドサッカー兼ラグビー場	28,981	夜間照明設置
40		大沢総合グラウンドテニスコート	31,779	夜間照明設置
41		大沢総合グラウンド多目的スポーツ広場	40,589	多目的スポーツ広場新設
42	青梅市	新田山公園	1,625	運動器具設置
43	府中市	朝日サッカー場	163,413	芝生改良、フェンス設置等
44	調布市	東つつじヶ丘ゲートボール場	12,300	ゲートボール場の新設
45	町田市	町田市立陸上競技場	4,236	トイレ洋便器化
46			3,377	ラグビーゴール基礎新設
47		緑ヶ丘グラウンド	6,932	多目的運動広場新設
48		沼中央広場	(※) 0	運動器具設置
49	福生市	原ヶ谷戸どんぐり公園	2,967	運動器具設置

(単位：千円)

番号	区市町村名	施設名	補助金交付額	内容
50	狛江市	元和泉運動ひろば	10,104	ひろば新設
51		西和泉体育施設	358	トイレの洋便器化
52		市民グラウンド	717	トイレの洋便器化
53	東大和市	東大和市民体育館	39,909	第一体育室へ冷房設置
54	東久留米市	滝山球場	1,339	給水設備設置
55		東久留米市スポーツセンター	1,983	ハンドボール用ライン引き
56	羽村市	羽村市スポーツセンター	6,633	エレベーターのバリアフリー化
57	あきる野市	総合グラウンドテニスコート	11,866	クレーコートの人工芝化
58	利島村	利島村テニスコート	4,104	クレーコートの土壌改良・排水施設設置
補助金交付額合計			1,485,050	

※ 当該年度の出来高が0%のため、補助金交付額は無し。

東京2020大会に係る共同実施事業等の予算額内訳

(単位：千円)		(単位：千円)	
区分、項目(主な内容)	平成31年度 予算案	区分、項目(主な内容)	平成31年度 予算案
仮設等	101,735,339	セキュリティ	20,066,295
仮設施設整備 (仮設インフラ、オーバーレイ)	87,639,332	民間ガードマンによる警備	721,847
賃借料等	14,096,007	スクリーニング及び統合映像監視等 (X線検査機、セキュリティゲート システム、車両検査システム、 セキュリティカメラ機器、 高度センサー)	18,459,081
エネルギー	11,969,160	警備指揮所	626,451
エネルギー設備整備費 (発電機、電源ケーブル、 無停電電源装置(UPS))	11,811,931	サイバーセキュリティ対策等 (サイバー訓練、サイバー攻撃関係費用)	258,916
エネルギー費用等 (電気使用料、スタッフ費用)	157,229	オペレーション等	3,349,767
テクノロジー	9,173,896	選手村 (選手村備品)	100,439
通信インフラ (放送用映像回線、データ通信、 ケーブルテレビ、LAN設備)	6,631,358	飲食 (選手・ボランティア等向け食事、 飲料水)	143,328
音響/映像機器 (大型映像装置)	691,354	医療、アンチ・ドーピング活動 (医療機器・備品、 ドーピング検査の実施)	185,778
IT環境 (通信機器等)	710,507	宿泊 (IT技術役員等向け宿泊手配)	356,768
無線通信	633,864	NOC/NPCサービス (NOC選手団・NPC選手団関係費用)	87,901
競技計測、各種情報システム (競技計測・得点情報の取得配信、 大会管理・事務管理システム)	391,265	競技 (競技運営、競技プレゼンテーション、 競技用備品)	352,755
その他 (コントラクター採用)	115,548	セレモニー (メダル作成)	56,414
輸送	13,031,110	管理・広報 (人材管理、広報)	302,193
輸送用バス、輸送用自動車借上げ	896,318	マーケティング (デザイン開発)	29,412
会場周辺駐車場、車両基地等整備、 オリンピック・ルート・ネットワーク整備	10,195,388	その他 (ロジスティクス(倉庫費用)、 ア kredィテーション、 テストイベント)	1,734,779
輸送支援スタッフ雇用、 輸送オペレーション等	1,939,404	計	159,325,567

オリンピック・パラリンピック準備局
財 務 局

東京2020大会を契機に取り組む事業と経費

(単位：億円)

区 分	事業費	事業費			
		29年度	30年度	31年度	32年度
大会に密接に関わる事業	4,360	820	1,150	1,490	910
既存体育施設の改修、晴海地区基盤整備等	860	180	190	410	90
円滑な都市運営に資する輸送インフラ、セキュリティ対策	1,870	370	530	590	380
都市のバリアフリー対策、多言語対応等	750	140	230	270	110
教育・文化プログラム、都市ボランティアの育成・活用等	700	90	130	170	310
競技力向上施策の推進、障害者スポーツの振興	190	50	60	50	30
大会の成功を支える関連事業	3,240	620	950	1,120	550
都市インフラの整備	2,710	520	830	920	430
安全・安心の確保等	140	20	30	60	40
観光振興、東京・日本の魅力発信	330	70	80	100	80
スポーツの振興	70	10	10	40	10
その他の事業	500	—	—	—	500
計	8,100	1,440	2,100	2,610	1,950

※ 各計数は、10億円未満を四捨五入しているため、合計等と一致しない

※ その他の事業には、今後経費の発生が見込まれているものの、現時点で予算額の見込みを立てることが困難な事項等に対応する経費を計上

※ 平成29年度は決算額、30年度及び31年度は予算額、32年度は見込額

オリンピック・パラリンピック準備局

都から東京2020組織委員会に対する要望一覧

年度	日付	要望事項
平成29年度	平成29年 4月7日	東京2020組織委員会の増収について
	平成29年 4月19日	大会準備における進行管理の強化について
	平成29年 7月7日	自転車ロード・レースコースにおける、多摩地域を含めたコース案の検討について
	平成29年 7月27日	選手村の宿泊棟に係る施工実施協定の締結に向けたコスト削減等について
	平成29年 9月7日	大会経費に関するコスト管理・執行統制の強化、透明化・効率化の推進について
	平成29年 10月27日	新国立競技場及び東京スタジアムでのサッカー競技の実施について
	平成29年 12月15日	大会経費の圧縮、公正かつ透明性のある調達の実施について
平成30年度	平成30年 5月8日	選手村の宿泊棟における給湯器の再利用について
	平成30年 5月9日	大会経費の圧縮及び効率化の追求、限られた大会経費の最適配分について
	平成30年 12月12日	会場整備における安全管理等の徹底について
	平成30年 12月27日	開会式における公益財団法人東京都交響楽団の活用について
	平成31年 2月7日	大会用設備の後利用について

※ 平成31年2月22日時点で、東京都から東京2020組織委員会に対して、施行文書又は議事録等が公開されている会議等の場で要望しているもの。通常の業務執行に当たり、組織間で行っている要望や打合せ等は含まない。

築地再開発検討会議及び築地まちづくり検討会に出席した有識者等への報酬
及び各種委託経費など再開発の検討に要した経費の総額・内訳並びに
各種委託契約の相手方と委託内容の一覧

平成29年度

(単位：円)

件名	執行済額	委託先	主な委託内容
・専門委員報酬	821,804	東京反訳株式会社	
・参与報酬	1,012,550		
・企画提案審査委員会謝礼	80,400		
・築地再開発検討会議謝礼	511,350		
・第5回築地再開発検討会議速記委託	27,540		
・インターネット中継放送委託 (築地再開発検討会議)	563,760	株式会社アバンク	
・インターネット中継放送委託 (築地再開発検討会議)	414,720	株式会社ステージ	
・築地再開発の検討に係る業務委託	13,392,000	株式会社日建設計	・築地再開発検討会議において出された意見等を踏まえた調査検討 ・築地再開発検討会議に係る資料作成、議事録作成等 ・まちづくり方針の策定につながる方向性の整理
合 計	16,824,124		

平成30年度

(単位：円)

件名	執行済額又は 今後執行見込額	委託先	主な委託内容
・専門委員報酬	364,304	東京反訳株式会社	
・参与報酬	574,503		
・参与特別旅費	1,932		
・インターネット中継放送委託 (築地再開発検討会議)	375,840	株式会社アバンク	
・築地再開発の検討に係る業務委託 (その2)	3,594,352	株式会社日建設計	・築地再開発検討会議における議論を踏まえ、「築地まちづくりの大きな視点」のとりまとめに向けた調査検討 ・築地再開発検討会議に係る会議資料作成、議事録作成等 ・「築地まちづくりの大きな視点」案の作成支援
・築地再開発の検討に係る業務委託 (その3)	24,300,000	株式会社日建設計	・築地再開発と周辺地域の将来像を検討するため、築地まちづくりの大きな視点で示された5つの基本的考え方の具体化に向けた調査検討(上位計画等の整理、導入機能の検討等) ・築地再開発の将来像の実現手法を検討するため、築地まちづくりの大きな視点で示された基本的な考え方の具体化に向けた調査検討
・築地再開発の検討に係る業務委託 (その4)	3,888,000	株式会社日建設計	・築地まちづくり庁内検討会運営支援業務(資料作成及び議事録作成) ・築地まちづくり検討委員会運営支援業務(資料作成、議事録作成等) ・築地まちづくり方針策定支援業務 ・築地まちづくり方針(素案)のパブリックコメント支援業務(意見の整理)
・土壌汚染調査等に関する資料作成委託	950,400	株式会社環境管理センター	・土地利用履歴等調査資料作成 ・土壌汚染状況調査分析の計画資料作成
合 計	34,049,331		

平成29年度及び平成30年度合計額 50,873,455円

(注)執行済額又は今後執行見込額は、平成31年1月末時点のもの

今年度における時差Bizに参加した企業数（平成31年1月末現在）、時差Biz行動を実践した人の数（企業からの報告等）、時差Bizによる混雑緩和の実績、今年度の実績を踏まえた今後の参加企業数及び参加者数、通勤混雑の緩和に関する目標値

1 今年度における時差Biz参加企業数（平成31年1月末時点）

1,023社

2 時差Biz行動を実践した人数

約18万人（想定）

- （注）
- 1 平成30年度夏の時差Biz終了時点（平成30年8月10日）
 - 2 企業へのアンケート結果から算出した推計値
 - 3 出典 時差Bizホームページ公開資料「2018夏の時差Biz結果報告」

3 時差Bizによる混雑緩和の実績

調査対象20駅の改札口データにおける定期利用出場者が、5日間平均でピーク率1.3ポイント減

（注）

- 1 ピーク率

「午前8時台の改札出場人数」を「午前中の改札出場人数」で除したもの

- 2 時差Biz開始前の平成28年度と平成30年度を比較

- 3 調査日

平成30年7月24日(火)・25日(水)・26日(木)・30日(月)・31日(火)

- 4 調査対象駅

時差Biz参加企業の多い地域にある駅及び東京2020年大会競技施設に近い駅

- 5 出典 時差Bizホームページ公開資料「2018夏の時差Biz結果報告」

4 今年度の実績を踏まえた今後の参加企業数及び参加者数並びに通勤混雑緩和に関する目標値

- ・時差Bizでは、今年度は目標の1,000社を超える企業の参加を得た。
- ・今後、時差Biz、テレワーク、東京2020大会に向けた交通需要マネジメント（TDM）などの取組を「スムーズBiz」と総称して、一体的に推進
- ・多様な働き方や企業活動の東京モデルを確立し、大会のレガシーとして社会にスムーズBizを定着

都市整備局

首都高速道路への出資金、貸付金及びその償還額（過去20年分）

（単位：百万円）

年 度	出 資 金	貸 付 金	貸付金償還額
平成11年度	8,157	13,090	8,425
平成12年度	11,267	20,372	9,940
平成13年度	10,818	26,056	10,966
平成14年度	11,088	28,038	11,828
平成15年度	8,983	18,468	12,941
平成16年度	10,048	27,508	13,814
平成17年度	13,352	22,436	15,172
平成18年度	10,193	21,188	16,909
平成19年度	8,081	15,842	18,778
平成20年度	7,747	-	20,009
平成21年度	11,736	-	20,619
平成22年度	10,785	-	21,021
平成23年度	11,828	-	20,910
平成24年度	11,194	-	20,653
平成25年度	9,460	-	18,877
平成26年度	4,047	-	17,383
平成27年度	1,814	-	15,868
平成28年度	2,136	-	14,842
平成29年度	4,586	-	13,980
平成30年度	1,037	-	12,867

（注）1 平成11年度から29年度までは決算額、30年度は当初予算額

2 貸付金は、平成19年度で事業終了

都市整備局

東京メトロからの株式配当の推移（過去10年分）

（単位：百万円）

年 度	株式配当金
平成20年度	3,789
平成21年度	3,789
平成22年度	3,789
平成23年度	4,331
平成24年度	4,872
平成25年度	5,413
平成26年度	5,954
平成27年度	5,954
平成28年度	6,496
平成29年度	7,037

生産緑地地区面積の推移（区部・多摩地域別、過去10年間）

（単位：ha）

年 度	都内計	区部	多摩地域
平成21年度	3,565	479	3,087
平成22年度	3,522	472	3,050
平成23年度	3,478	466	3,012
平成24年度	3,433	460	2,973
平成25年度	3,388	452	2,937
平成26年度	3,330	445	2,885
平成27年度	3,275	438	2,837
平成28年度	3,225	428	2,797
平成29年度	3,176	425	2,751
平成30年度	3,100	413	2,687

(注) 1 「都市計画公園緑地等調書」(各年度4月1日現在)による

2 区部と多摩地域の合計は、端数処理により都内計と一致しない場合もある。

都心3区、都心5区、23区の業務床面積の推移（平成11年以降）

（単位：ha）

年次	都心3区	都心5区	23区
平成11年	3,897	5,088	7,925
平成12年	3,912	5,122	8,006
平成13年	3,969	5,203	8,106
平成14年	3,982	5,220	8,150
平成15年	4,095	5,339	8,288
平成16年	4,292	5,552	8,544
平成17年	4,385	5,665	8,703
平成18年	4,405	5,670	8,672
平成19年	4,459	5,718	8,748
平成20年	4,524	5,794	8,889
平成21年	4,568	5,837	8,959
平成22年	4,588	5,866	9,006
平成23年	4,585	5,865	9,013
平成24年	4,606	5,885	9,094
平成25年	4,591	5,909	9,142
平成26年	4,587	5,929	9,173
平成27年	4,663	6,003	9,236
平成28年	4,705	6,037	9,296
平成29年	4,713	6,049	9,319

- （注） 1 業務床面積は事務所の建物床面積を表す。
 2 都心3区は千代田区・中央区・港区。都心5区は都心3区と新宿区・渋谷区
 3 「東京の土地」（各年1月1日現在）による。

事務所・店舗などの床面積の推移（区部・多摩地域別、平成11年以降）

（単位：ha）

年次	区部	多摩地域
平成11年	9,571	1,695
平成12年	9,681	1,735
平成13年	9,840	1,761
平成14年	9,893	1,754
平成15年	10,037	1,792
平成16年	10,313	1,829
平成17年	10,503	1,853
平成18年	10,488	1,882
平成19年	10,622	1,904
平成20年	10,773	1,966
平成21年	10,877	1,981
平成22年	10,935	2,027
平成23年	10,964	2,045
平成24年	11,072	2,047
平成25年	11,189	2,051
平成26年	11,245	2,088
平成27年	11,317	2,085
平成28年	11,388	2,094
平成29年	11,402	2,096

（注）「東京の土地」（各年1月1日現在）による。

高さ100m以上の大規模ビルの建設状況(平成23年度以降)

年度	名称	高さ(m)	延べ面積(m ²)
平成23年度	1 (仮)新宿六丁目S街区計画(高層棟)	111	73,300
	2 (仮)西浅草三丁目計画	129	68,900
	3 (仮)浜離宮インターシティ	116	35,400
	4 六本木三丁目地区市街地再開発事業	149	64,100
	5 北新宿地区再開発計画(業務棟)	163	93,900
	6 業平橋押上地区再開発計画(新タワー計画)	470	229,200
	7 (仮)元赤坂Kプロジェクト	158	53,700
	8 (仮)丸の内1-4計画	150	139,600
	9 三井住友海上神田駿河台三丁目計画	102	64,200
	10 西新宿八丁目成子地区第一種市街地再開発事業	195	180,000
	11 (仮)東五反田地区(B街区)開発計画	109	72,500
	12 パレスホテル	114	140,100
	13 (仮)青海Q街区計画	103	202,700
平成24年度	1 (仮)三田ベルジュビル	163	55,800
	2 虎ノ門・六本木地区第一種市街地再開発事業	206	143,300
	3 (仮)京橋二丁目16地区A棟	106	51,300
	4 (仮)中野三丁目計画	101	24,200
	5 (仮)大橋地区第二種市街地再開発事業1-1棟	155	83,500
	6 (仮)晴海三丁目西地区A2・A3街区	179	175,400
	7 (仮)六本木一丁目南地区第一種市街地再開発事業	106	33,500
	8 大手町一丁目第2地区第一種市街地再開発事業	164	242,600
	9 (仮)東雲キャナルコート地区(複合用地2街区)	175	74,100
	10 大崎駅西口南地区第一種市街地再開発事業	110	58,400
	11 (仮)大井町西地区第一種市街地再開発事業	101	33,100
	12 淡路町二丁目西部地区第一種市街地再開発事業	164	129,100
	13 (仮)京橋3-1プロジェクト	124	117,300
	14 (仮)KS計画	145	94,000
	15 (仮)神田駿河台4-6計画	121	102,100
	16 (仮)南平台町計画	121	59,300
	17 (仮)JR東日本東京駅日本橋口ビル	166	363,600
	18 (仮)JV豊島区池袋2丁目タワー計画新築工事	101	13,200
	19 東雲キャナルコート地区	175	74,000
平成25年度	1 (仮)東京駅八重洲口開発計画北中央棟	205	212,300
	2 飯田橋西口地区第一種市街地再開発事業住宅棟	149	43,400
	3 (仮)中央区晴海二丁目マンション計画C1街区	169	67,100
	4 (仮)大久保三丁目西地区開発計画(A-1住宅棟)	149	32,100
	5 (仮)室町東地区開発計画2-3街区	116	49,300

年度	名称	高さ(m)	延べ面積(m ²)
平成25年度	6 (仮)21・25森ビル建替計画	108	50,280
	7 (仮)京橋二丁目プロジェクト	107	44,000
	8 (仮)江東区東雲一丁目計画	158	46,100
	9 (仮)読売新聞社本社ビル	200	79,700
	10 三河島駅前南地区第一種市街地再開発事業施設建築物	119	36,600
平成26年度	1 (仮)新飯野ビル	147	104,800
	2 (仮)中央区晴海二丁目マンション計画(第2期/C2街区)	169	101,000
	3 環状二号线新橋・虎ノ門地区第二種市街地再開発事業Ⅲ街区	255	244,300
	4 (仮)芝浦水再生センター再構築に伴う上部利用事業	151	205,700
	5 南池袋二丁目A地区第一種市街地再開発事業施設建築物	189	94,800
	6 飯田橋駅西地区第一種市街地再開発事業 業務・商業棟	149	123,200
	7 (仮)日本生命大手町ビル	115	56,000
	8 (仮)豊洲3-2街区[B3街区]開発計画(T3-B3計画)	154	138,500
	9 三井住友銀行本店東館	150	89,100
	10 (仮)西新橋1丁目計画	115	54,900
	11 新宿東宝ビル開発計画	130	54,700
	12 (仮)有明北2-2-A街区計画	114	67,100
	13 (仮)新鉄鋼ビル建替計画	136	116,600
	14 (仮)南池袋計画	113	36,700
平成27年度	1 二子玉川東第二地区第一種市街地再開発事業[Ⅱ-a街区]	137	156,400
	2 月島一丁目3,4,5番地区第一種市街地再開発事業(I街区)	187	83,900
	3 西富久地区第一種市街地再開発事業	179	138,900
	4 北品川五丁目第1地区第一種市街地再開発事業超高層業務棟	142	91,900
	5 北品川五丁目第1地区第一種市街地再開発事業超高層住宅棟	141	93,000
	6 (仮)晴海三丁目西地区第一種市街地再開発事業計画B街区	115	37,500
	7 (仮)白金台2丁目共同建替計画	119	18,300
	8 (仮)大手町1-1計画A棟	110	107,700
	9 (仮)豊洲3-2街区[B2街区]開発計画(TTB2計画)	103	66,100
	10 (仮)港区白金6丁目計画	113	40,100
	11 (仮)港区芝浦一丁目計画	119	100,800
	12 (仮)東上野二丁目計画	113	40,600
	13 (仮)金町I計画I-A棟	120	79,500

年度	名 称	高さ (m)	延べ面積 (㎡)
平成 28 年度	1 (仮)渋谷二丁目21地区開発計画	182	144,100
	2 (仮)紀尾井町計画	177	227,000
	3 六本木三丁目東地区第一種市街地再開発事業施設建築物(南街区)	242	202,500
	4 京橋二丁目西地区第一種市街地再開発事業施設建築物	170	113,500
	5 大手町一丁目第3地区第一種市街地再開発事業 オフィス棟	168	191,700
	6 (仮)大手町1-1計画B棟新築工事	139	149,200
	7 立川駅北口西地区第一種市街地再開発事業	128	58,600
	8 勝どき五丁目地区第一種市街地再開発地区整備計画	179	161,697
	9 (仮)大久保三丁目西地区開発計画	150	139,038
平成 29 年度	1 (仮)日本橋二丁目地区北地区	180	133,335
	2 西新宿五丁目中央北地区第一種市街地再開発事業(A1地区)	209	103,909
	3 赤坂一丁目地区市街地再開発事業施設建築物	201	175,297
	4 渋谷駅地区駅街区開発計画	228	268,369
	5 目黒駅前地区第一種市街地再開発事業A敷地施設建築物	145	126,671
	6 目黒駅前地区第一種市街地再開発事業B敷地施設建築物	135	43,839
	7 (仮)中央区晴海二丁目計画	170	120,665
	8 (仮)新日比谷プロジェクト	191	188,620
	9 赤坂九丁目北地区第一種市街地再開発事業	166	44,443
	10 湊二丁目東地区第一種市街地再開発事業B地区	129	44,823
	11 (仮)新東京武田ビル	124	45,116
	12 西品川一丁目地区第一種市街地再開発事業施設建築物新築工事(A街区)	114	178,376
	13 (仮)内幸町二丁目プロジェクト	109	66,948
	14 (仮)芝公園1丁目ビル計画	129	32,695
	15 (仮)松坂屋上野店南館	116	56,175
	16 (仮)南青山3丁目プロジェクト	101	28,311
	17 (仮)国分寺都市計画事業 国分寺駅北口第一種市街地再開発事業施設建築物新築工事 西街区棟	135	57,318
	18 (仮)国分寺都市計画事業 国分寺駅北口第一種市街地再開発事業施設建築物新築工事 東街区棟	125	35,802
平成 30 年度	1 浜松町一丁目地区第一種市街地再開発事業に伴う施設建築物	140	65,717
	2 大手町二丁目地区第一種市街地再開発事業施設建築物	178	353,561
	3 渋谷駅南街区プロジェクト(B-1棟)	180	108,487
	4 浜松町二丁目4地区B街区(仮)浜松町駅前プロジェクト	155	99,277
	5 (仮)日本橋二丁目地区第一種市街地再開発事業(C街区)	175	147,762
	6 はとバス港南ビル・港南一丁目市街地住宅	114	36,598
	7 (仮)南平台プロジェクト	107	46,954
	8 (仮)日本橋室町三丁目地区市街地再開発事業 A地区	140	166,643
	9 大日本印刷市ヶ谷工場	114	176,597
	10 (仮)道玄坂一丁目駅前地区第一種市街地再開発事業	103	58,676

年度	名 称	高さ (m)	延べ面積 (㎡)
(平成 30 年度)	11 (仮)丸の内3-2計画	150	173,497
	12 (仮)TGMM芝浦プロジェクト(A棟・ホテル棟)	169	148,964
	13 (仮)上野池之端プロジェクト	123	36,113
	14 (仮)日本橋二丁目地区第一種市街地再開発事業(A街区)	142	58,094
	15 (仮)外神田一丁目計画	125	26,177
平成 31 年度	1 武蔵小山パルム駅前地区第一種市街地再開発事業施設建築物	141	75,006
	2 春日・後楽園駅前地区第一種市街地再開発事業施設建築物等【北街区】	148	84,313
	3 (仮)虎ノ門2-10計画	188	180,096
	4 (仮)京橋一丁目地区永坂産業京橋ビル	149	41,713
	5 (仮)豊洲二丁目駅前地区第一種市街地再開発事業2-1街区AC棟	177	184,314
	6 四谷駅前地区(再)	144	139,641
	7 虎ノ門トラストシティ ワールドゲート	179	195,190
	8 (仮)有明北3-1街区(3-1-A街区)計画(敷地2)	114	38,550
	9 (仮)有明北3-1街区(3-1-A街区)計画(敷地3)	114	79,923
	10 (仮)有明北3-1街区(3-1-A街区)計画(敷地4)	114	41,605
	11 虎ノ門一丁目地区第一種市街地再開発事業施設建築物(高層棟)	185	173,223
	12 (仮)渋谷区宇田川町計画	111	37,949
	13 (仮)神田練馬町地区第一種市街地再開発事業施設建築物	111	30,799
	14 (仮)神田錦町二丁目計画	120	85,351
	15 住友不動産(仮)西新宿六丁目計画	160	61,321
	16 西新宿6丁目計画(仮)	132	39,460
	17 (仮)新橋一丁目ビル	135	36,145
	18 (仮)竹芝ウォーターフロント開発計画A棟(高層棟)	119	62,300
平成 32 年度	1 (仮)竹芝地区開発計画建築計画(業務等)	210	179,937
	2 (仮)OH-1計画	200	357,705
	3 (仮)豊島プロジェクトA棟	158	68,605
	4 月島一丁目西仲通り地区第一種市街地再開発事業に伴う施設建築物	122	53,763
	5 (仮)愛宕山周辺地区(1地区)計画	221	121,000
	6 (仮)渋谷区役所建替プロジェクト住宅棟	136	61,378
	7 千住一丁目地区市街地再開発事業	109	24,471
	8 (仮)麹町五丁目計画	126	47,950
	9 (仮)大手町1-4-2計画	111	80,602
	10 (仮)丸の内1-3計画(タワー棟)	149	160,432
	11 虎ノ門駅前地区第一種市街地再開発施設建築物	119	47,273
	12 大手町二丁目常盤橋地区第一種市街地再開発事業A棟	212	146,440
	13 (仮)豊洲二丁目駅前地区第一種市街地再開発事業2-1街区B棟	123	72,448
	14 新橋田村町地区市街地再開発事業建築物	138	105,572
	15 (仮)有明北2-1-A街区計画(Brillia有明IV)	113	30,629

(注) 1 平成30年12月31日現在建築確認済みの建築物である。

2 名称等は、建築確認申請による。

3 しゅん工(予定)年度別に記載(平成23年度～平成32年度)

「センター・コア」内の主な開発計画と推定就業人口、 推定自動車交通量

1 市街地再開発事業

区名	名称	面積 (ha)	延べ面積 (㎡)	就業人口 (人)	自動車発生 集中交通量 (台/日)
千代田区	有楽町駅前第二地区	0.3	10,900	400	400
	神田練堀町地区	0.5	28,000	未定	476
中央区	月島一丁目西仲通り地区	0.7	56,100	未定	400
	日本橋室町三丁目地区 ※	2.1	165,600	7,140	4,500
	勝どき東地区 ※	3.7	361,800	1,500	2,400
	豊海地区 ※	2.0	221,000	未定	2,360
	月島三丁目南地区	1.0	81,810	未定	700
	月島三丁目北地区 ※	1.5	145,200	未定	1,260
港区	浜松町一丁目地区	0.7	66,500	未定	300
	白金一丁目東部北地区 ※	1.7	133,700	450	1,240
	三田小山町西地区	2.5	179,600	未定	1,200
	浜松町二丁目地区	0.7	80,000	未定	900
	新橋田村町地区	1.2	106,000	未定	800
	三田三・四丁目地区 ※	4.0	223,700	未定	2,560
	泉岳寺駅地区	1.3	110,000	未定	760
	白金一丁目西部中地区	1.6	100,000	未定	908
新宿区	四谷駅前地区 ※	2.4	140,000	5,410	5,190
	西新宿五丁目中央南地区	0.8	57,500	120	415
文京区	春日・後樂園駅前地区	2.4	181,000	4,400	6,300
江東区	亀戸・大島・小松川地区	98.6	844,600	700	16,200
品川区	大崎駅西口F南地区 ※	0.6	49,200	未定	130
渋谷区	千駄ヶ谷五丁目北地区	0.5	43,000	2,500	450
	神宮前六丁目地区	0.3	20,550	未定	1,500
	渋谷二丁目17番地区	0.5	45,000	未定	530
豊島区	東池袋五丁目地区	0.2	13,400	0	56
	東池袋四丁目2番街区地区	0.3	28,910	40	200
	南池袋二丁目C地区 ※	1.7	180,300	未定	1,089
板橋区	大山町クロスポイント周辺地区	0.85	40,040	未定	630
	板橋駅板橋口地区	0.4	53,300	未定	300
足立区	千住一丁目地区	0.5	25,700	未定	181
江戸川区	平井五丁目駅前地区	0.7	45,500	未定	390

- (注)1 ※の地区は、市街地再開発事業の都市計画決定と併せて再開発等促進区を定める地区計画の都市計画決定をしている地区である。
 2 就業人口及び自動車発生集中交通量については、事業者が都市計画決定時に想定した数値である。
 3 「5 都市再生特別地区」で掲載しているものは除いている。
 4 平成31年1月31日までに都市計画決定された地区のうち、完了したものを除く。

2 特定街区

区名	名称	面積 (ha)	延べ面積 (㎡)	就業人口 (人)	自動車発生 集中交通量 (台/日)
新宿区	西新宿二丁目(8号地)特定街区	1.4	11,000	—	900

(注)1 対象規模については、0.5ha以上のものである。

2 平成31年1月31日までに都市計画決定された地区のうち、完了したものを除く。

3 総合設計

区名	名称	面積 (ha)	延べ面積 (㎡)	就業人口 (人)	自動車発生 集中交通量 (台/日)
千代田区	(仮称)麹町新スタジオ棟建設プロジェクト	0.7	33,600	610	378
	(仮称)神田錦町二丁目計画	1.0	85,000	4,870	1,400
	(仮称)大手町1-4-2計画	0.6	81,000	5,500	1,200
新宿区	(仮称)西新宿六丁目計画	0.6	61,000	3,135	235
港区	(仮称)南青山第一マンションズ建替え計画	0.5	47,300	0	100
文京区	日本医科大学付属病院新築工事	1.2	59,900	2,350	2,724
渋谷区	(仮称)渋谷区役所建替プロジェクト 住宅棟	0.5	60,200	0	319
	(仮称)渋谷区宇田川町計画	0.5	38,000	1,900	339
豊島区	西武鉄道池袋ビル建替え計画	0.5	49,900	3,000	700
	(仮称)豊島プロジェクト	0.7	79,600	3,900	660

(注)1 対象規模は、特定街区に合わせて0.5ha以上のものである。

2 就業人口及び自動車発生集中交通量については、事業者が許可時に想定した数値である。

3 平成31年1月31日までに許可を受けた地区のうち、完了したものを除く。

4 再開発等促進区を定める地区計画(再開発地区計画)

区名	名称	面積 (ha)	延べ面積 (㎡)	就業人口 (人)	自動車発生 集中交通量 (台/日)
中央区	晴海地区(2-7地区)	2.1	120,798	0	570
	晴海地区(5-3街区)	3.9	113,400	0	716
	晴海地区(5-4街区)	3.3	105,000	0	358
	晴海地区(5-5街区)	5.4	226,800	0	998
	晴海地区(5-6街区)	5.3	211,200	0	926
	晴海地区(5-7街区)	1.7	29,500	2,000	1,668
	晴海地区(5-8街区)	0.5	6,267	70	18
港区	田町駅東口北地区(2-2街区)	3.8	297,800	未定	6,200
	環状第二号線新橋・虎ノ門地区(VIII-2街区)	0.1	9,100	未定	107
	環状第二号線新橋・虎ノ門地区(IX-1街区)	0.1	6,804	未定	24
	愛宕地区(I地区)	0.7	121,000	230	1,200
	北青山三丁目地区(A-1地区)	1.1	21,430	0	60
新宿区	市谷本村町・加賀町地区	14.2	219,990	8,000	4,400
	西新宿三丁目西地区(A-1地区)	4.6	384,700	2,400	2,690
	西新宿三丁目西地区(A-2地区)	0.1	3,700		
	西新宿三丁目西地区(A-3地区)	0.1	1,500		
港区 新宿区 渋谷区	神宮外苑地区(A-2地区)	13.0	193,880	未定	2,700
	神宮外苑地区(A-4地区)	1.2	51,236	未定	500
	神宮外苑地区(A-5地区)	0.9	60,000	20	220
	神宮外苑地区(A-6-a・A-6-b)	1.1	15,800	50	300
江東区	有明北地区(1区域1-7-A街区)	2.0	25,000	160	52
	有明北地区(1区域1-3街区)	5.6	47,159	未定	1,128
	有明北地区(3区域3-1-A街区)	7.1	161,000	未定	800
	有明北地区(3区域3-1-B街区)	5.3	172,500	3,400	21,510
	有明北地区(3区域3-1-C街区)	4.2	129,000		
	有明南地区(3区域G-1街区)	1.1	50,200	未定	3,400
	有明北地区(4区域4-2街区)	21.9	14,800	未定	0
	有明北地区(2区域2-1-A街区)	0.8	31,000	80	170
	有明南地区(2区域D街区)	14.7	68,500	未定	1,014
	有明南地区(2区域S街区)	3.6	8,360	270	70
	豊洲二・三丁目地区(2-1街区)	4.3	258,960	4,630	127,836
	豊洲地区(4-1B)	1.1	23,700	400	450
	豊洲地区(1-1A街区)	3.0	148,000	75	958
	豊洲地区(1-2街区)(増築部のみ)	1.4	5,500	20	10
	豊洲地区(4-2街区)	2.5	84,000	2,950	2,220
	豊洲地区(4-3街区)	1.0	32,000		
	青海地区(2区域R街区)	3.0	166,490	未定	4,900
	青海地区(2区域P街区)	2.0	123,120	6,000	3,540
	青海地区(3区域C-2S街区)	1.5	15,500	113	34
	品川区	東品川四丁目地区(C街区)	1.3	79,900	0
大崎駅西口地区(E西地区)		0.3	3,700	132	20
墨田区	両国駅北口地区(宿泊地区)	0.6	25,000	未定	70

- (注)1 地区整備計画が定められたもののうち、建築計画が明確になったものを掲載している。
2 就業人口及び自動車発生集中交通量については、事業者が都市計画決定時に想定した数値である。
3 「1. 市街地再開発事業」、「5. 都市再生特別地区」で掲載しているものは除いている。
4 平成31年1月31日までに都市計画決定された地区のうち、完了したものを除く。

5 都市再生特別地区

区名	名称	面積 (ha)	延べ面積 (㎡)	就業人口 (人)	自動車発生 集中交通量 (台/日)
千代田区	大手町一丁目2地区	2.8	361,000	未定	2,393
千代田区 中央区	大手町地区(D-1街区)	3.5	680,000	未定	4,700
中央区	日本橋二丁目地区 ※1	4.8	421,320	未定	12,000
	八重洲一丁目6地区 ※1	1.4	240,000	未定	3,500
	八重洲二丁目1地区 ※1	1.7	316,000	未定	4,100
	京橋一丁目東地区	1.6	157,900	未定	1,800
	八重洲二丁目中地区 ※1	2.2	418,000	未定	3,500
	日本橋一丁目中地区 ※1	3.9	499,000	未定	10,440
港区	浜松町二丁目4地区	3.2	369,000	未定	13,000
	虎ノ門二丁目地区	2.9	255,200	未定	5,400
	竹芝地区	2.4	200,000	未定	3,142
	虎ノ門四丁目地区	1.8	210,000	未定	4,803
	虎ノ門一丁目3・17地区 ※2	2.2	221,400	未定	4,800
	虎ノ門・麻布台地区 ※2	8.1	819,600	未定	16,650
	芝浦一丁目地区	4.7	550,000	未定	5,800
	虎ノ門一・二丁目地区 ※2	2.4	279,900	未定	8,344
	赤坂二丁目地区	2.0	220,000	未定	4,300
新宿区	歌舞伎町一丁目地区	0.6	85,800	未定	1,862
渋谷区	渋谷駅地区 ※1	4.9	329,000	未定	5,700
	桜丘町1地区 ※1	2.6	241,400	未定	3,100
	宇田川町15地区	0.7	65,000	未定	1,820

- (注) 1 ※1 の地区は、都市再生特別地区の都市計画決定と併せて、市街地再開発事業の都市計画決定をしている地区である。
- 2 ※2 の地区は、都市再生特別地区の都市計画決定と併せて、市街地再開発事業及び再開発等促進区を定める地区計画の都市計画決定をしている地区である。
- 3 就業人口及び自動車発生集中交通量については、事業者が都市計画決定時に想定した数値である。
- 4 平成31年1月31日までに都市計画決定された地区のうち、完了したものを除く。

都心3区・都心10区、周辺区のマンション立地状況

(単位：戸)

	平成15年	平成20年	平成25年
都心10区	253,800	296,000	377,000
都心3区	54,500	62,600	78,200
周辺13区	409,700	500,200	627,700

(出典) 住宅・土地統計調査 (総務省)

- (注) 1 都心3区は、千代田区、中央区、港区である。
2 都心10区は、都心3区のほか、新宿区、文京区、台東区、墨田区、江東区、渋谷区、豊島区である。
3 周辺13区は、品川区、目黒区、大田区、世田谷区、中野区、杉並区、北区、荒川区、板橋区、練馬区、足立区、葛飾区、江戸川区である。
4 マンション戸数は、持家の非木造・共同住宅の総数である。

都市整備局
建設局東京外かく環状道路、首都高速中央環状線の
概算事業費及び進捗状況（都内区間）

（平成31年1月31日現在）

道路名	区間又は 路線名	延長 (km)	概算事業費 (百億円)	進捗状況
東京外かく 環状道路	埼玉県境～大泉JCT	1.5	1.4	供用済み
	大泉JCT～東名高速	1.6	16.0	工事中
首都高速 中央環状線	葛西JCT～江北JCT、 板橋JCT～高松	2.1	3.2	供用済み
	王子線	6	4.1	供用済み
	新宿線	1.0	10.5	供用済み
	品川線	9	3.1	供用済み

市街地再開発事業助成の推移

(単位:億円)

年度	市街地再開発補助金		公共施設管理者負担金(都道・区道・市道)	
	件数	金額	件数	金額
平成20年度	36	476 257 12	15	89 47 7
平成21年度	37	428 216 8	13	79 42 7
平成22年度	27	250 137 8	12	90 48 11
平成23年度	29	190 99 2	9	45 25 8
平成24年度	27	178 100 2	11	84 46 9
平成25年度	33	372 210 19	8	88 49 10
平成26年度	37	512 297 15	9	70 39 9
平成27年度	33	384 255 14	9	59 32 15
平成28年度	31	580 373 19	6	41 23 5
平成29年度	31	569 279 18	3	4 2 1
平成30年度	32	418 230 8	3	1 0.5 0.2

(注)1 上段は総額、中段は国費、下段は都費である。

2 総額と国費及び都費の合計額との差は、区費及び市費である。

3 平成20年度から平成29年度までは決算額、平成30年度は決算見込額である。

都が施行する再開発事業の地区別状況

地区名	所在地	施行面積 (ha)	施行期間	事業費 (億円)	平成29年度 までの執行額 (億円)	進捗率 (%)
亀戸・大島・小松川 地	江戸川区 江東区	98.6	昭和54年度 ～平成33年度	4,723	4,697	99
晴海五丁目西 地	中央区	18.0	平成28年度 ～平成36年度	525	237	45
泉岳寺 駅 地	港区	1.3	平成30年度 ～平成36年度	514	3	1

都が施行する土地区画整理事業の地区別状況

地区名		所在地	施行面積 (ha)	施行期間	事業費 (億円)	平成29年度 までの執行額 (億円)	進捗率 (%)
汐留		港区	30.7	平成6年度 ～平成33年度	1,463	1,325	91
花畑北部		足立区	54.4	平成3年度 ～平成34年度	514	507	99
瑞江駅西部		江戸川区	30.4	平成6年度 ～平成31年度	463	445	96
篠崎駅東部		江戸川区	19.4	平成7年度 ～平成35年度	303	293	97
六町		足立区	69.0	平成9年度 ～平成34年度	1,051	843	80
霞ヶ丘町付近		新宿区 渋谷区	2.8	平成28年度 ～平成32年度	3	1.4	47
臨 海 部	豊洲	江東区	91.1	平成9年度 ～平成31年度	566	545	96
	有明北	江東区	85.2	平成10年度 ～平成31年度	383	338	88
	晴海 四・五丁目	中央区	23.0	平成17年度 ～平成30年度	110	68	62

(注) 臨海部3地区については、借入金利息等を含む。

都市公園等の比較（国内大都市）

（平成30年3月31日現在）

都市名	一人当たり公園面積(m ² /人)
札幌市	12.6
仙台市	15.2
さいたま市	5.1
千葉市	9.4
横浜市	4.9
川崎市	3.8
相模原市	4.7
新潟市	10.4
静岡市	6.3
浜松市	8.4
名古屋市	7.0
京都市	4.4
大阪市	3.5
堺市	8.5
神戸市	17.5
岡山市	16.5
広島市	7.8
北九州市	12.4
福岡市	8.4
熊本市	9.4
東京(23区)	3.0

（出典）国土交通省から提供された情報による。

都市計画公園・緑地の推移（過去10年間）

（単位：ha）

年 度	計画面積	供用面積
平成21年度	10,744	4,857
平成22年度	10,763	4,904
平成23年度	10,777	4,956
平成24年度	10,800	5,019
平成25年度	10,803	5,079
平成26年度	10,806	5,097
平成27年度	10,817	5,127
平成28年度	10,839	5,140
平成29年度	10,848	5,153
平成30年度	10,966	5,168

（注）「東京都都市計画公園緑地等調書」（各年度4月1日現在）による

都市再生緊急整備地域内の主な開発計画の推移

年度等 制度	平成12年4月～平成15年3月		平成15年4月～平成31年1月	
	地区数	延べ面積 (h a)	地区数	延べ面積 (h a)
市街地再開発事業	7	84	30	377
特定街区	2	15	3	35
総合設計	6	65	28	222
再開発等促進区を 定める地区計画	7	124	92	743
都市再生特別地区	—	—	49	1154
合計	22	288	202	2531

- (注) 1 「市街地再開発事業」及び「再開発等促進区を定める地区計画」を併せて指定している地区については、「市街地再開発事業」で計上している。
- 2 「都市再生特別地区」及び「市街地再開発事業」を併せて指定している地区については、「都市再生特別地区」で計上している。
- 3 「都市再生特別地区」、「市街地再開発事業」及び「再開発等促進区を定める地区計画」を併せて指定している地区については、「都市再生特別地区」で計上している。
- 4 「再開発等促進区を定める地区計画」については、区域内の区分された地区単位で計上している。
- 5 都市再生緊急整備地域の区域には、特定都市再生緊急整備地域が含まれる。
- 6 平成31年1月31日までの当該期間内に都市計画決定又は許可を受けた地区を計上している。

都市再生緊急整備地域内の主な開発計画の件数、延べ面積

制度	地区数	区別状況		延べ面積 (ha)
		区名	地区数	
市街地再開発事業	17	千代田区	2	188
		中央区	6	
		港区	4	
		新宿区	1	
		渋谷区	1	
		豊島区	3	
特定街区	1	新宿区	1	1
総合設計	7	千代田区	2	45
		新宿区	1	
		渋谷区	2	
		豊島区	2	
再開発等促進区を定める 地区計画	34	中央区	7	321
		港区	4	
		江東区	19	
		品川区	1	
		新宿区	3	
都市再生特別地区	21	千代田区	1	694
		千代田区 中央区	1	
		中央区	6	
		港区	9	
		新宿区	1	
		渋谷区	3	

- (注) 1 「市街地再開発事業」及び「再開発等促進区を定める地区計画」を併せて指定している地区については、「市街地再開発事業」で計上している。
- 2 「都市再生特別地区」及び「市街地再開発事業」を併せて指定している地区については、「都市再生特別地区」で計上している。
- 3 「都市再生特別地区」、「市街地再開発事業」及び「再開発等促進区を定める地区計画」を併せて指定している地区については、「都市再生特別地区」で計上している。
- 4 「再開発等促進区を定める地区計画」については、区域内の区分された地区単位で計上している。
- 5 都市再生緊急整備地域の区域には、特定都市再生緊急整備地域が含まれる。
- 6 平成31年1月31日までに都市計画決定又は許可を受けた地区のうち、完了したものを除く。

都市整備局

防災都市づくり推進計画に定める整備地域内の
延焼遮断帯となる道路の整備状況

路線名	代表的な丁目	延長又は 区域面積	事業主体	整備状況 (29年度末)
放射17号線	大田区大森中二丁目ほか	0.8km	東京都	事業中
放射17号線	大田区西糀谷二丁目ほか	0.7km	東京都	事業中
放射19号線	大田区東蒲田一丁目ほか	1.2km	東京都	事業中
放射19号線 (交通広場を含む。)	大田区南蒲田一丁目	0.3ha	大田区	完了
環状6号線	目黒区下目黒二丁目ほか	0.6km	東京都	事業中
〔特定整備路線〕 補助46号線(目黒本町)	目黒区目黒本町五丁目	0.5km	東京都	事業中
〔特定整備路線〕 補助46号線(原町・洗足)	目黒区原町一丁目ほか	0.6km	東京都	事業中
補助26号線	品川区小山四丁目ほか	0.5km	東京都	予定※
〔特定整備路線〕 放射2号線(西五反田)	品川区西五反田六丁目ほか	1.2km	東京都	事業中
環状6号線	品川区西五反田三丁目ほか	0.4km	東京都	事業中
補助26号線	品川区荏原二丁目ほか	0.2km	東京都	事業中
〔特定整備路線〕 補助28号線(大井)	品川区大井四丁目ほか	0.5km	東京都	事業中
〔特定整備路線〕 補助29号線(大崎)	品川区大崎三丁目ほか	0.5km	東京都	事業中
〔特定整備路線〕 補助29号線(戸越)	品川区戸越一丁目ほか	0.8km	東京都	事業中
〔特定整備路線〕 補助29号線 (戸越公園駅周辺)	品川区戸越五丁目ほか	0.5km	東京都	事業中
〔特定整備路線〕 補助29号線(豊町)	品川区豊町六丁目ほか	0.6km	東京都	事業中

路線名	代表的な丁目	延長又は 区域面積	事業主体	整備状況 (29年度末)
〔特定整備路線〕 補助29号線(西大井)	品川区西大井五丁目ほか	0.4km	東京都	事業中
〔特定整備路線〕 補助29号線 (西大井東馬込)	品川区西大井四丁目ほか	0.7km	東京都	事業中
補助26号線	品川区二葉一丁目ほか	0.7km	東京都	事業中
補助205号線	品川区大井三丁目ほか	0.3km	品川区	予定※
〔特定整備路線〕 補助52号線(若林)	世田谷区若林五丁目ほか	1.3km	東京都	事業中
〔特定整備路線〕 補助26号線(三宿)	世田谷区三宿二丁目ほか	0.4km	東京都	事業中
〔特定整備路線〕 補助26号線(東北沢)	世田谷区北沢四丁目ほか	0.6km	東京都	事業中
放射23号線	世田谷区大原一丁目ほか	1.0km	東京都	事業中
補助54号線 (下北沢Ⅰ期)	世田谷区北沢二丁目	0.3km	世田谷区	事業中
補助62号線	中野区南台一丁目ほか	0.5km	東京都	事業中
補助62号線	中野区南台三丁目ほか	*1.1km	東京都	予定※
〔特定整備路線〕 補助227号線(大和町)	中野区大和町一丁目ほか	0.7km	東京都	事業中
補助線街路 第74号線	中野区野方一丁目ほか	0.9km	東京都	事業中
補助133号線(白鷺)	中野区白鷺二丁目ほか	*0.7km	東京都	事業中
補助133号線 (阿佐谷北)	杉並区阿佐谷北六丁目	0.3km	東京都	事業中
補助220号線	中野区上高田二丁目ほか	0.5km	中野区	予定※
補助74号線	中野区新井一丁目ほか	0.7km	東京都	予定※
〔特定整備路線〕 補助26号線(南長崎)	豊島区南長崎六丁目ほか	0.3km	東京都	事業中

路線名	代表的な丁目	延長又は 区域面積	事業主体	整備状況 (29年度末)
〔特定整備路線〕 補助26号線(千早)	豊島区要町三丁目ほか	0.5km	東京都	事業中
〔特定整備路線〕 補助172号線(長崎)	豊島区長崎一丁目ほか	1.6km	東京都	事業中
補助81号線	豊島区東池袋四丁目ほか	0.6km	東京都	事業中
〔特定整備路線〕 補助81号線(南池袋)	豊島区南池袋四丁目ほか	0.3km	東京都	事業中
環状5の1号線	豊島区南池袋三丁目ほか	1.0km	東京都	事業中
環状4号線	文京区目白台二丁目ほか	*0.8km	東京都	事業中
環状4号線(不忍通り)	文京区大塚五丁目ほか	0.4km	東京都	予定※
〔特定整備路線〕 補助73号線(池袋本町)	豊島区池袋本町二丁目ほか	1.1km	東京都	事業中
〔特定整備路線〕 補助82号線(上池袋)	豊島区上池袋三丁目ほか	0.6km	東京都	事業中
〔特定整備路線〕 補助82号線(池袋本町)	豊島区池袋本町三丁目ほか	0.5km	東京都	事業中
環状5の1号線 (明治通り)	豊島区上池袋二丁目ほか	1.4km	東京都	予定※
〔特定整備路線〕 補助26号線(大山中央)	板橋区大山町	0.4km	東京都	事業中
補助94号線	文京区千駄木二丁目ほか	*0.8km	東京都	事業中
環状4号線	文京区千駄木三丁目ほか	0.1km	東京都	予定※
補助94号線	文京区千駄木二丁目ほか	0.9km	東京都	予定※
〔特定整備路線〕 補助81号線(巣鴨)	豊島区巣鴨五丁目ほか	0.9km	東京都	事業中
〔特定整備路線〕 補助86号線(赤羽西)	北区赤羽西四丁目ほか	1.2km	東京都	事業中
補助85号線	北区上十条一丁目ほか	0.6km	東京都	予定※

路線名	代表的な丁目	延長又は 区域面積	事業主体	整備状況 (29年度末)
補助87号線	北区上十条三丁目	0.1km	北区	事業中
環状7号線	北区中十条三丁目ほか	*0.6km	東京都	予定※
〔特定整備路線〕 補助86号線(志茂)	北区志茂一丁目	0.6km	東京都	事業中
放射10号線	北区岩淵町ほか	0.4km	東京都	事業中
〔特定整備路線〕 補助90号線(荒川)	荒川区荒川一丁目ほか	1.1km	東京都	事業中
〔特定整備路線〕 補助90号線	荒川区町屋一丁目ほか	0.1km	東京都	事業中
補助90号線	荒川区西尾久七丁目ほか	0.9km	東京都	事業中
補助90号線	荒川区西尾久二丁目ほか	0.4km	東京都	事業中
補助193号線	荒川区町屋三丁目ほか	1.4km	荒川区	事業中※
環状4号線	荒川区荒川一丁目ほか	0.4km	東京都	事業中
補助138号線 (その2工区)	足立区関原三丁目ほか	0.3km	足立区	事業中
補助137号線	足立区梅田六丁目	0.1km	足立区	予定※
補助254号線	足立区梅田五丁目ほか	0.8km	足立区	予定※
〔特定整備路線〕 補助138号線(興野)	足立区興野一丁目ほか	0.4km	東京都	事業中
〔特定整備路線〕 補助136号線 (本木)(扇・梅田)	足立区扇一丁目ほか	0.8km	東京都	事業中
〔特定整備路線〕 補助136号線 (関原)(扇・梅田)	足立区関原一丁目ほか	0.5km	東京都	事業中
〔特定整備路線〕 補助136号線 (梅田)(扇・梅田)	足立区梅田四丁目ほか	0.6km	東京都	事業中
〔特定整備路線〕 補助136号線(足立)	足立区足立一丁目ほか	0.6km	東京都	事業中

路線名	代表的な丁目	延長又は区域面積	事業主体	整備状況 (29年度末)
補助120号線<Ⅰ期>	墨田区東向島五丁目ほか	0.4km	東京都	事業中
〔特定整備路線〕 補助120号線<Ⅱ期> (鐘ヶ淵)	墨田区墨田二丁目ほか	0.5km	東京都	事業中
環状4号線	墨田区東向島四丁目ほか	0.6km	東京都	事業中
〔特定整備路線〕 放射32号線(押上)	墨田区押上三丁目ほか	0.9km	東京都	事業中
墨田区画街路 10号線	墨田区押上二丁目	0.3km	墨田区	予定※
特別区道墨120号線	墨田区八広四丁目ほか	1.4km	墨田区	予定
環状4号線	墨田区東向島三丁目ほか	0.5km	東京都	予定※
環状4号線	墨田区京島一丁目ほか	1.2km	東京都	予定※
〔特定整備路線〕 補助144号線(平井)	江戸川区平井二丁目	0.5km	東京都	事業中
補助274号線	葛飾区立石一丁目ほか	0.4km	葛飾区	事業中
補助264号線	葛飾区宝町二丁目ほか	0.5km	葛飾区	予定※
補助272号線	葛飾区宝町二丁目ほか	0.2km	葛飾区	予定※
〔特定整備路線〕 補助142号線(南小岩)	江戸川区南小岩三丁目ほか	0.6km	東京都	事業中
〔特定整備路線〕 補助143号線(東小岩)	江戸川区南小岩八丁目ほか	0.6km	東京都	事業中
補助285号線	江戸川区南小岩四丁目ほか	1.2km	江戸川区	予定※

- (注) 1 延長又は区域面積は、整備地域内における延長 (km) 又は区域面積 (ha) の概数。ただし、*は事業認可延長を示す。
2 ※については、「東京における都市計画道路の整備方針 (第四次事業化計画)」における「今後 10 年間 (平成 28 年度から平成 37 年度まで) で優先的に整備すべき路線 (優先整備路線)」に選定された路線の整備状況を示す。

木造住宅等及びマンションに対する耐震改修助成の実績（過去10年間）

	木造住宅等		マンション	
	件数(件)	執行額(千円)	件数(件)	執行額(千円)
平成20年度	55	9,470	1	1,200
平成21年度	78	14,788	3	5,379
平成22年度	99	19,258	7	6,256
平成23年度	178	34,707	8	10,820
平成24年度	244	47,926	18	39,977
平成25年度	325	64,062	20	39,184
平成26年度	256	50,826	40	67,506
平成27年度	323	62,472	46	60,883
平成28年度	322	76,320	47	48,260
平成29年度	303	97,079	34	79,078

(注) 1 木造住宅等は、東京都の住宅耐震化促進事業の助成実績である。

(平成28・29年度は非木造住宅も対象)

2 マンションは、東京都マンション耐震化促進事業の助成実績である。

3 マンションは、補強設計の助成実績を含んだものである。

都市整備局

公共住宅の供給実績

1 都営住宅

(単位:戸)

区市町村	平成 20年度	平成 21年度	平成 22年度	平成 23年度	平成 24年度	平成 25年度	平成 26年度	平成 27年度	平成 28年度	平成 29年度
千代田区										
中央区										
港区									302	
新宿区		95				100				
文京区										
台東区								154		
墨田区		145			182			187		
江東区			289	143	272	392	365	154	386	428
品川区										
目黒区		84						40		
大田区		41	144		102	54	73	130		
世田谷区	323	75	150	424	128		695			
渋谷区	167			117		189				
中野区	157		116				81			
杉並区			36	32	102	48	166	72		44
豊島区										
北区	289	262	444	110	436	576	199	389	641	60
荒川区	128			104	95				120	
板橋区	158	294	631	401	86		793	422	265	60
練馬区	66	112	60	48	76	138	48	210	84	32
足立区	541	163	302	624	496	426	316	513	686	
葛飾区	571	484		667	374	147	290	132	78	
江戸川区	152	349	402	105	388	250	211	143	64	143
区部計	2,552	2,104	2,574	2,775	2,737	2,320	3,277	2,506	2,626	767
八王子市			481	181		173	347	184		
立川市	201	179			227	65			225	
武蔵野市	64									
三鷹市			85			119			112	
青梅市										
府中市		240			230			249		
昭島市	215	191			74	249			80	128
調布市		77	32		117		226			
町田市										
小金井市										
小平市										
日野市										
東村山市										
国分寺市										
国立市						184	56	64	136	
福生市										
狛江市										
東大和市										
清瀬市							119			
東久留米市	172			181		63	88			
武蔵村山市		412	230	238	236			522	453	
多摩市									223	102
稲城市				130						
羽村市										
あきる野市										
西東京市										
市部計	652	1,099	828	730	884	853	836	1,019	1,229	230
町村部	0	0	0	0	0	0	0	0	0	0
合計	3,204	3,203	3,402	3,505	3,621	3,173	4,113	3,525	3,855	997

(注) 1 戸数は着工ベースである。

2 平成29年度建替戸数997戸は、起工1,358戸から入札不調により次年度に繰り越した541戸を除く817戸に、前年度からの繰越180戸を加えたものである。

2 区市町村営住宅

(単位:戸)

区市町村	平成 20年度	平成 21年度	平成 22年度	平成 23年度	平成 24年度	平成 25年度	平成 26年度	平成 27年度	平成 28年度	平成 29年度
千代田区							99			
中央区										
港区					76			50		
新宿区								73		
文京区										
台東区						27				
墨田区										
江東区										
品川区							48		21	
目黒区		163	20	20	85		37			
大田区	107	53	105			8				
世田谷区			22							16
渋谷区	27			23			37		38	
中野区			2							
杉並区										
豊島区	25									
北区								75		
荒川区										
板橋区										
練馬区		21								
足立区							120			
葛飾区										
江戸川区										
区市町村部計	159	237	149	43	161	35	341	198	59	16
八王子市					72		100	48		
立川市						58				
武蔵野市	24									
三鷹市										
青梅市										
府中市		36		30						
昭島市										
調布市						7				
町田市										
小金井市										
小平市										
日野市										
東村山市										
国分寺市										
国立市										
福生市										
狛江市										
東大和市										
清瀬市										
東久留米市										
武蔵村山市										
多摩市										
稲城市										
羽村市										
あきる野市						99				
西東京市										
市部計	24	36	0	30	72	164	100	48	0	0
町村部計	18	18	28	27	30	10	18	24	20	20
合計	201	291	177	100	263	209	459	270	79	36

(注) 戸数は着工ベースである。

3 公社一般賃貸住宅

(単位:戸)

年度 区市町村	平成 20年度	平成 21年度	平成 22年度	平成 23年度	平成 24年度	平成 25年度	平成 26年度	平成 27年度	平成 28年度	平成 29年度
世田谷区	317	201	202	88		82			485	
中野区								203		
杉並区		170							85	
北区						71				
板橋区			393	78		333				
練馬区	134									
区部計	451	371	595	166	0	486	0	203	570	0
市部	0	0	0	0	0	0	0	0	0	0
町村部	0	0	0	0	0	0	0	0	0	0
合計	451	371	595	166	0	486	0	203	570	0

(注) 戸数は着工ベースである。

4 都市再生機構賃貸住宅

(単位:戸)

年度	平成 20年度	平成 21年度	平成 22年度	平成 23年度	平成 24年度	平成 25年度	平成 26年度	平成 27年度	平成 28年度	平成 29年度
戸数	2,443	0	388	0	0	535	0	193	219	0

(注) 戸数は着工ベースである。

都市整備局

都営住宅の建設計画と実績（新規建替別・過去20年間）、管理戸数及び募集停止戸数

1 都営住宅の建設計画と実績

(単位:戸)

年度	新規		建替		計	
	計画	実績	計画	実績	計画	実績
平成10年度	700	725	3,520	3,495	4,220	4,220
平成11年度	400	535	3,700	3,566	4,100	4,101
平成12年度	-	-	3,237	3,237	3,237	3,237
平成13年度	-	-	3,000	2,999	3,000	2,999
平成14年度	-	-	3,000	3,008	3,000	3,008
平成15年度	-	-	3,000	2,977	3,000	2,977
平成16年度	-	-	3,000	3,001	3,000	3,001
平成17年度	-	-	3,000	3,016	3,000	3,016
平成18年度	-	-	3,000	2,916	3,000	2,916
平成19年度	-	-	3,000	3,009	3,000	3,009
平成20年度	-	-	3,200	3,204	3,200	3,204
平成21年度	-	-	3,200	3,203	3,200	3,203
平成22年度	-	-	3,400	3,402	3,400	3,402
平成23年度	-	-	3,500	3,505	3,500	3,505
平成24年度	-	-	3,600	3,621	3,600	3,621
平成25年度	-	-	3,600	3,173	3,600	3,173
平成26年度	-	-	3,800	4,113	3,800	4,113
平成27年度	-	-	3,800	3,525	3,800	3,525
平成28年度	-	-	3,800	3,855	3,800	3,855
平成29年度	-	-	3,800	997	3,800	997

(注) 平成29年度建替戸数997戸は、起工1,358戸から入札不調により次年度に繰り越した541戸を除く817戸に、前年度からの繰越180戸を加えたものである。

2 管理戸数及び募集停止戸数（平成30年3月31日現在）

- ・管理戸数 251,693戸
- ・募集停止戸数 6,180戸

(注) 募集停止戸数は、建替えや撤去のため閉鎖する予定の住宅の戸数

都営住宅の応募状況

1 抽せん方式による募集(世帯向)

年度	時期	募集戸数(戸)	申込者数(人)	平均倍率(倍)
平成26年度	5月	1,450	41,982	29.0
	11月	1,500	43,294	28.9
平成27年度	5月	1,450	40,316	27.8
	11月	1,500	39,289	26.2
平成28年度	5月	1,450	40,395	27.9
	11月	1,600	36,692	22.9
平成29年度	5月	1,600	38,346	24.0
	11月	1,910	37,253	19.5
平成30年度	5月	2,350	34,787	14.8
	11月	2,250	33,018	14.7

2 抽せん方式による募集(単身者向)

年度	時期	募集戸数(戸)	申込者数(人)	平均倍率(倍)
平成26年度	8月	215	12,214	56.8
	2月	215	12,050	56.0
平成27年度	8月	215	12,569	58.5
	2月	215	12,273	57.1
平成28年度	8月	215	10,984	51.1
	2月	216	12,317	57.0
平成29年度	8月	216	12,087	56.0
	2月	218	10,689	49.0
平成30年度	8月	217	10,226	47.1
	2月	218	—	—

(注) 平成30年度2月申込者数は、集計中

3 ポイント方式による募集

年度	時期	募集戸数(戸)	申込者数(人)	平均倍率(倍)
平成26年度	8月	1,290	14,062	10.9
	2月	1,290	13,711	10.6
平成27年度	8月	1,290	13,273	10.3
	2月	1,290	11,593	9.0
平成28年度	8月	1,290	11,254	8.7
	2月	1,290	11,698	9.1
平成29年度	8月	1,290	11,036	8.6
	2月	1,290	10,329	8.0
平成30年度	8月	1,290	8,897	6.9
	2月	1,290	—	—

(注) 平成30年度2月申込者数は、集計中

都営住宅使用料一般減免の状況

年 度	減 免 件 数
平成 25 年度	83,488 (475)
平成 26 年度	83,864 (465)
平成 27 年度	84,408 (453)
平成 28 年度	84,046 (395)
平成 29 年度	83,362 (370)

(注) 1 減免件数は、年度末現在で減免を受けている件数

2 ()内は、免除で内数

都内区市町村が実施している家賃助成制度の状況

区市町村	制度名	助成対象
千代田区	次世代育成住宅助成事業	子育て世帯 新婚世帯
	居住安定支援家賃助成事業	高齢者世帯 障害者世帯 ひとり親世帯
	高齢者等安心居住支援家賃助成事業	高齢者世帯
港区	高齢者世帯等居住安定支援事業	高齢者世帯 障害者世帯 ひとり親世帯
新宿区	民間賃貸住宅家賃助成	子育て世帯 学生・勤労単身者
	子育てファミリー世帯居住支援	子育て世帯
	次世代育成転居助成	子育て世帯
文京区	高齢者・障害者・ひとり親世帯移転費用等助成金	高齢者世帯 障害者世帯 ひとり親世帯
	高齢者賃貸住宅登録事業	高齢者世帯
台東区	加算型ファミリー世帯家賃支援制度	子育て世帯
目黒区	高齢者世帯等居住継続家賃助成	高齢者世帯 障害者世帯
	ファミリー世帯家賃助成	子育て世帯
世田谷区	せたがやの家子育て世帯家賃助成	子育て世帯

区市町村	制度名	助成対象
渋谷区	高齢者世帯等住み替え家賃補助制度	高齢者世帯 障害者世帯 ひとり親世帯
	居住継続家賃補助制度	高齢者世帯 障害者世帯 ひとり親世帯
	定住対策家賃助成	単身世帯 夫婦世帯 子育て世帯
豊島区	高齢者世帯等住み替え家賃助成	高齢者世帯 低所得者 障害者世帯 18歳未満の子どもを養育している者 50歳以上の単身世帯(居住場所を喪失した世帯に限る)
	子育てファミリー世帯家賃助成	子育て世帯
	住宅確保要配慮者家賃助成	住宅確保要配慮者
荒川区	高齢者住み替え家賃等助成事業	高齢者世帯
練馬区	高齢者優良居室提供事業	高齢者世帯
江戸川区	民間賃貸住宅家賃等助成	高齢者世帯 障害者世帯 ひとり親世帯
武蔵野市	心身障害者住宅費助成	障害者世帯
	ひとり親家庭住宅費助成	ひとり親世帯
府中市	心身障害者住宅費助成事業	障害者世帯
日野市	高齢者の居住に関する家賃等助成事業	高齢者世帯
	ひとり親家庭等家賃助成事業	ひとり親世帯
東村山市	ひとり親家庭等家賃補助事業	ひとり親世帯

区市町村	制度名	助成対象
国立市	ひとり親家庭住宅費助成事業	ひとり親世帯
	心身障害者住宅費助成事業	障害者世帯
	高齢者住宅費助成事業	高齢者世帯
福生市	高齢者居住支援特別給付金	高齢者世帯
東久留米市	ひとりぐらし高齢者住宅手当助成事業	高齢者世帯
	心身障害者福祉手当 (障害者住宅加算)	障害者世帯
	ひとり親家庭住宅手当助成事業	ひとり親世帯

(注) 区市町村が独自に実施している民間賃貸住宅に対する家賃助成制度(平成31年2月現在)

都営住宅用地を活用した民間事業

(平成31年1月末現在)

プロジェクト	活用状況	場所	面積
南青山一丁目地区	都営住宅、図書館、保育園、民間賃貸住宅など (平成19年3月しゅん工)	港区南青山 一丁目39番	約0.7ha
港南四丁目地区	中堅所得層ファミリー世帯向け分譲住宅、保育園など (平成20年10月しゅん工)	港区港南 四丁目4番	約1.0ha
東村山市本町地区	広くて質がよく低廉な戸建住宅、都市計画公園など (平成23年3月しゅん工)	東村山市本町 三丁目21番ほか	約10ha
勝どき一丁目地区	子育てに配慮した民間賃貸住宅、認定こども園など (平成23年1月しゅん工)	中央区勝どき 一丁目104番	約0.5ha
池尻二丁目地区	木造住宅密集地域の道路整備に伴う地権者の移転に配慮した分譲住宅、保育園など (平成25年1月しゅん工)	世田谷区池尻 二丁目1番119	約1.0ha
府中市美好町地区	長寿命で環境への影響にも配慮した住宅 (平成25年7月しゅん工)	府中市美好町 二丁目52番1	約0.2ha
渋谷地区 (宮下町アパート跡地)	クリエイター等の交流等の実現に資する地域貢献施設など (平成29年4月しゅん工)	渋谷区渋谷 一丁目23番2	約0.5ha
北青山三丁目地区	住宅・商業等の複合施設、広場など (平成30年3月建築工事着工)	港区北青山 三丁目227番4	約0.8ha
八王子市長房地区	商業施設、医療施設、福祉施設など (平成30年9月事業予定者決定)	八王子市長房町 340番12ほか	約3.1ha

都営住宅建設事業に係る中小企業への工事発注実績

		発注実績		うち中小企業	
		件数(件)	金額(百万円)	件数(件)	金額(百万円)
平成25年度	財務局契約	147	37,051	143 (97.3)	31,855 (86.0)
	都市整備局契約	317	4,157	291 (91.8)	3,629 (87.3)
	(計)	464	41,208	434 (93.5)	35,484 (86.1)
平成26年度	財務局契約	176	44,494	171 (97.2)	42,485 (95.5)
	都市整備局契約	376	4,834	340 (90.4)	4,271 (88.4)
	(計)	552	49,328	511 (92.6)	46,756 (94.8)
平成27年度	財務局契約	177	46,623	167 (94.4)	38,938 (83.5)
	都市整備局契約	342	6,599	288 (84.2)	5,423 (82.2)
	(計)	519	53,222	455 (87.7)	44,361 (83.4)
平成28年度	財務局契約	203	46,688	197 (97.0)	35,701 (76.5)
	都市整備局契約	352	6,225	302 (85.8)	5,338 (85.8)
	(計)	555	52,913	499 (89.9)	41,039 (77.6)
平成29年度	財務局契約	112	19,512	105 (93.8)	14,211 (72.8)
	都市整備局契約	315	5,800	288 (91.4)	4,960 (85.5)
	(計)	427	25,312	393 (92.0)	19,171 (75.7)

(注)1 中小企業とは、資本金3億円以下又は従業員数300人以下の企業である(中小企業基本法による。)

2 ()内は、全体の実績に占める中小企業に対する発注実績の割合(%)である。

横田基地の軍民共用化にかかわる経過と支出

1 経過

年 (平成)	月日	概要
15	5月23日	小泉首相とブッシュ大統領との日米首脳会談で、横田基地の軍民共用化の検討を始めることが話し合われる
	12月17日	政府関係省庁と東京都による「連絡会」(第1回)開催
16	5月28日	関東地方知事会が「横田飛行場の民間航空利用等の早期実現」について国に要望することを決議
17	9月30日	「横田の民間航空利用の効果を検証する公開シンポジウム」開催 (財団法人統計研究会・首都大学東京共催)
	11月28日	多摩地域商工会・商工会議所26団体が「横田基地軍民共用化推進協議会」を設立
18	5月1日	在日米軍再編の最終取りまとめ「再編実施のための日米のロードマップ」合意(日米安全保障協議委員会)
	5月15日	都が首都大学東京と連携して「軍民共用具体化検討委員会」を設置
	5月25日	JAL及びANAが国と東京都に「横田飛行場の軍民共同使用に関する要望書」を提出
	10月12日	横田飛行場の軍民共同使用に関する日米両政府の協議組織「スタディグループ」立ち上げ(ワシントンD.C.で開催)
19	5月30日	八都府市長首脳会議が「横田飛行場の民間航空利用等の早期実現」について国に要望することを決議
	9月8日	安倍首相がブッシュ米国大統領に軍民共用化の実現に向けた検討について協力を要請
	11月8日	高村外務大臣がゲイツ米国国防長官と会談し、軍民共用化に関する日米協議を継続していきたいと発言
20	3月27日	軍民共用化に関する検討委員会が「横田基地軍民共用化推進セミナー」を開催
	10月29日	関東地方知事会が「横田基地の軍民共用化等の早期実現」について国に要望することを決議
	11月12日	八都府市長首脳会議が「横田基地の軍民共用化等の早期実現」について国に要望することを決議
21	11月18日	八都府市長首脳会議が横田基地の軍民共用化を重点取組の一つとする「日本再生の成長エンジンである首都圏の機能強化」を国に要望することを決議
	11月18日	日米双方の政権交代を踏まえ、「横田基地の軍民共用化の早期実現」について改めて国に提案要求
22	8月3日	首都圏連合フォーラムが横田基地の軍民共用化に向けた重点的な取組を含めた「首都圏の社会資本整備に関する提言」を国に提出
	11月15日	九都府市長首脳会議が横田基地の軍民共用化の早期実現を含めた「首都圏の航空政策に関する提言」を国に提出することを決議
	11月18日	都が横田基地の活用を含めた「首都圏におけるビジネス航空受入れ体制強化に向けた取組方針」を策定
	12月17日	都が「横田基地軍民共用化推進セミナー」を開催
23	6月30日	「首都圏におけるビジネス航空受入れ体制強化に向けた取組方針」(平成22年度)に基づき、横田基地でのビジネス航空受入れの早期実現を国に提案要求
24	4月13日	石原知事がキャンベル米国務次官補に、軍民共用化の早期実現を要請
	4月30日	日米首脳会談において、野田首相がオバマ大統領に、共用化の検討を要請
	10月23日	関東地方知事会が「日米間の重要な懸案事項である横田基地の軍民共用化等の早期実現について」国に要望することを決議
25	10月24日	関東地方知事会が「2020年東京オリンピック・パラリンピック競技大会開催に向けた支援について」の国への要望の中で、横田基地の軍民共用化の早期実現の要望を決議
	11月12日	九都府市長首脳会議が「2020年東京オリンピック・パラリンピック競技大会開催に向けた支援について」の国への要望の中で、横田基地の軍民共用化の早期実現の要望を決議
26	7月8日	国土交通省 交通政策審議会 首都圏空港機能強化技術検討小委員会の「中間とりまとめ」の中で、「その他の空港の活用等」として議論
	10月22日	関東地方知事会が「日本の成長を支える国際政策の取組について」の国への要望の中で、横田基地の軍民共用化の早期実現の要望を決議
27	2月2日	多摩地域商工会・商工会議所28団体が「多摩地域経済団体横田飛行場民間利用促進協議会」を設立
	10月21日	関東地方知事会が「関東圏における交通ネットワークの強化について」の国への要望の中で、横田飛行場の活用等の要望を決議

年 (平成)	月日	概 要
28	5月12日	関東地方知事会が「関東圏における交通ネットワークの強化について」の国への要望の中で、横田飛行場の活用等の要望を決議

(注) 毎年実施している国への提案要求等(都による「国の施策及び予算に対する提案要求」、渉外関係主要都道府県知事連絡協議会による「基地対策に関する要望」及び首都圏整備促進協議会による「首都圏整備事業推進に関する提案・要望」)以外の主な事項を記載している。

2 支出(過去5年間)

年度 (平成)	項 目	支出 (円)
25	横田基地軍民共用化に関する調査委託 (共用化にかかる具体的課題の検討等)	35,758,281
	横田基地軍民共用化に関する調査委託 (共用化にかかる各種可能性の調査検討等)	9,019,500
	横田基地の軍民共用化に関する調査委託 (空港アクセスに関する調査、離着陸実態調査等)	7,759,500
26	横田基地軍民共用化に関する調査委託 (共用化にかかる具体的課題の検討等)	18,036,000
	横田基地軍民共用化に関する調査委託 (共用化にかかる各種可能性の調査検討等)	7,452,000
	横田基地の軍民共用化に関する調査委託 (ビジネス航空に関する調査、離着陸実態調査等)	8,424,000
27	横田基地軍民共用化に関する調査委託 (共用化にかかる具体的課題の検討等)	21,427,200
	横田基地の軍民共用化に関する調査委託 (ビジネス航空に関する調査、離着陸実態調査等)	9,504,000
28	横田基地軍民共用化に関する調査委託 (共用化にかかる具体的課題の検討等)	21,060,000
	横田基地の軍民共用化に関する調査委託 (離着陸実態調査)	3,294,000
29	横田基地軍民共用化に関する調査委託 (共用化にかかる具体的課題の検討等)	18,144,000
	横田基地の軍民共用化に関する調査委託 (離着陸実態調査)	3,780,000

横田基地、硫黄島、厚木基地における空母艦載機による
着陸訓練の実施状況の推移（過去10年間）

年度 (平成)	横田飛行場				硫黄島				厚木飛行場			
	通告 回数	実施 回数	実施 日数	訓練飛行 回数	通告 回数	実施 回数	実施 日数	訓練飛行 回数	通告 回数	実施 回数	実施 日数	騒音測定 回数
21	1回	0回	0日	0回	2回	2回	12日	約 5,140回	2回	0回	0日	0回
22	1回	0回	0日	0回	1回	1回	8日	約 3,210回	1回	0回	0日	0回
23	0回	0回	0日	0回	1回	1回	9日	約 2,780回	1回	0回	0日	0回
24	0回	0回	0日	0回	1回	1回	9日	約 2,780回	2回	1回	3日	782回
25	0回	0回	0日	0回	1回	1回	16日	約 4,060回	1回	0回	0日	0回
26	0回	0回	0日	0回	1回	1回	11日	約 3,450回	1回	0回	0日	0回
27	0回	0回	0日	0回	1回	1回	9日	約 3,020回	1回	0回	0日	0回
28	0回	0回	0日	0回	2回	2回	21日	約 4,870回	2回	0回	0日	0回
29	1回	0回	0日	0回	1回	1回	11日	約 3,100回	2回	1回	4日	754回
30	0回	0回	0日	0回	1回	1回	18日	約 4,170回	1回	0回	0日	0回

- (注) 1 平成30年度は、平成31年2月末日現在の実施状況である。
 2 硫黄島の訓練は、平成3年8月からの暫定措置による実施である。
 3 厚木飛行場の騒音測定回数は着陸訓練時のものであり、滑走路北1km地点に設置した騒音計が、70db以上を5秒以上継続して計測した回数である。
 4 北関東防衛局及び関係自治体から提供された情報による。

東京都に存する米軍基地に係る航空機事故の状況
(過去10年間)

年 (平成)	月日	概要
21		なし
22	2月5日	米国内基地所属の米空軍F-16戦闘機が硫黄島の飛行場に緊急着陸
	9月13日	横田基地所属のUH-1Nヘリコプターが調布飛行場に緊急着陸
23	10月27日	横田基地所属のUH-1Nヘリコプターが調布飛行場に緊急着陸
24		なし
25	7月30日	横田基地所属のC-130輸送機の部品を紛失(バッテリーカバー)
26	3月25日	横田基地所属のC-130輸送機の部品を紛失(パネル)
	3月26日	横田基地所属のC-130輸送機の部品を紛失(アンテナ)
	6月3日	横田基地所属のC-130輸送機の部品を紛失(掛け金)
	11月25日	横田基地所属のC-130輸送機の部品を紛失(掛け金)
27		なし
28	2月29日	横田基地所属のUH-1Nヘリコプターが調布飛行場に緊急着陸
	9月15日	米国内基地所属のKC-135空中給油機が横田基地に緊急着陸
	10月31日	横田基地所属のUH-1Nヘリコプターが富山空港に緊急着陸
29	3月29日	米国内基地所属の米空軍C-5輸送機が横田基地に緊急着陸
	6月1日	韓国空軍のF-16戦闘機6機が横田基地に緊急着陸
	6月16日	横田基地において米国内基地所属の米空軍C-5輸送機の部品遺失(パネル)が判明
	7月12日	横田基地所属のC-130輸送機の部品を遺失(金属プレート)
	8月23日	横田基地を離着陸した厚木基地所属のFA-18E機の部品を遺失(ピボット・ボルト・アセンブリ)
	12月3日	横田基地所属のC-130輸送機の部品を遺失(フレア)
30	2月28日	横田基地所属のC-130輸送機が嘉手納基地に緊急着陸
	4月10日	横田基地所属のC-130輸送機の人員降下訓練中に、パラシュートの一部が羽村第三中学校に落下
	12月19日	横田基地所属のC-130輸送機の物資投下訓練中に、パラシュートが東富士演習場近隣の施設区域外に落下

- (注) 1 対象は、都内で発生した米軍航空機事故及び国内で発生した都内米軍基地所属の航空機事故(事故には緊急着陸等を含む。)
2 北関東防衛局から提供された情報による。

ハッ場ダム建設工事にかかわる関係局の財政負担

(単位：億円)

年度	建設局 〔直轄事業負担金（河川）〕	水道局 〔水源開発分担金〕
平成20年度	10	31
平成21年度	6	22
平成22年度	4	16
平成23年度	5	16
平成24年度	4	12
平成25年度	2	8
平成26年度	3	8
平成27年度	4	11
平成28年度	7	22
平成29年度	12	37

- (注) 1 負担額は決算値
2 水道局の負担額は国庫補助を除く。

区部及び多摩地域都市計画道路事業化計画の現況

(平成30年3月末現在)

区 分	計 画 (km)	着 手 (km)	着手率(%)
区 部	109	8	7
都 施 行	64	3	4
区 施 行	42	3	8
そ の 他 施 行	3	2	55
多 摩 地 域	117	7	6
都 施 行	82	5	6
市 町 施 行	33	2	6
そ の 他 施 行	2	0	15
全 体	226	14	6
都 施 行	146	7	5
区 市 町 施 行	75	5	7
そ の 他 施 行	5	2	40

(注) 1 東京における都市計画道路の整備方針(第四次事業化計画)

計画期間：平成28年度から37年度まで

2 上記の表以外に交通広場のみの計画として4箇所中2箇所が着手済みである。

3 その他施行とは、組合施行の土地区画整理事業等によるものである。

4 表中の計数については、端数処理をしている。

臨海部広域幹線道路等の事業費

1 臨海部広域幹線道路の事業費と負担区分

(単位:億円)

路線名	事業費	負担区分		備考
		開発者負担	公共負担	
放射第34号線	2,800	1,400	1,400	開発者負担と公共負担でそれぞれ1/2を負担する。
環状第2号線				
補助第314号線				
補助第315号線				

2 臨海部広域幹線道路整備時期検討路線

(単位:億円)

路線名	事業費	備考
補助第314号線の一部等	470	今後、整備時期・財源負担を検討する。

3 臨海部広域幹線道路除外路線

(単位:億円)

路線名	事業費	備考
環状第3号線	2,265	「臨海副都心まちづくり推進計画」(平成9年3月)策定時に、今後区部の街路事業により整備する路線とした。

私鉄駅、地下鉄駅別可動式ホーム柵等の
設置駅数及び設置計画のある駅数

(平成31年1月31日現在)

事業者名	設置駅数	設置計画のある 駅数
JR東日本及び私鉄	118	115
都営地下鉄及び 東京メトロ	165	68
合計	287	181

- (注) 1 国土交通省資料「ホームドアの設置状況(平成30年3月末現在)」等を基に作成
2 新幹線駅を除く。
3 私鉄とはJR東日本及びその他私鉄、地下鉄とは都営地下鉄及び東京メトロとする。

都営住宅の応募状況推移(抽せん・単身者向募集)

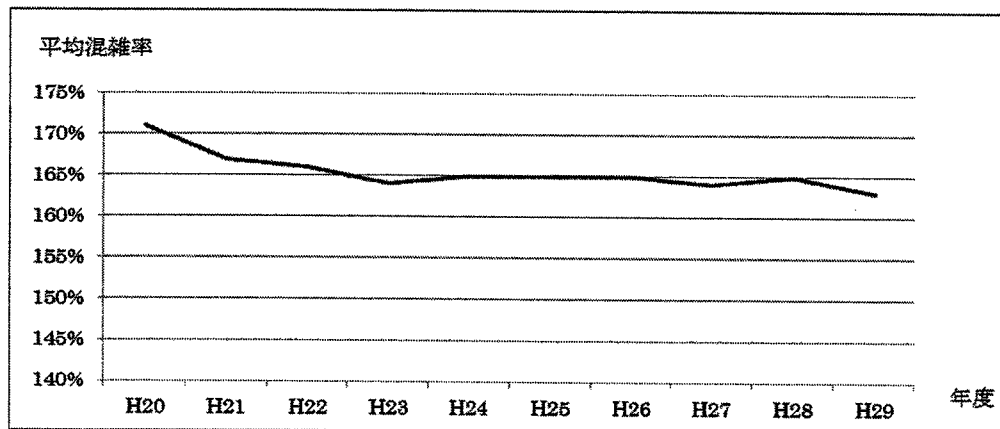
年度	時期	募集戸数(戸)	申込者数(人)	平均倍率(倍)
平成18年度	8月	210	11,234	53.5
	2月	405	13,139	32.4
平成19年度	8月	339	11,283	33.3
	2月	252	11,875	47.1
平成20年度	8月	212	10,705	50.5
	2月	241	13,922	57.8
平成21年度	8月	228	13,380	58.7
	2月	226	14,487	64.1
平成22年度	8月	230	13,464	58.5
	2月	230	15,889	69.1
平成23年度	8月	224	11,844	52.9
	2月	220	13,138	59.7
平成24年度	8月	225	10,715	47.6
	2月	217	12,431	57.3
平成25年度	8月	217	12,131	55.9
	2月	217	11,711	54.0
平成26年度	8月	215	12,214	56.8
	2月	215	12,050	56.0
平成27年度	8月	215	12,569	58.5
	2月	215	12,273	57.1
平成28年度	8月	215	10,984	51.1
	2月	216	12,317	57.0
平成29年度	8月	216	12,087	56.0
	2月	218	10,689	49.0
平成30年度	8月	217	10,226	47.1
	2月	218	—	—

(注) 1 現在の申込区分での単身者向募集は、平成18年8月募集から実施
 2 平成30年度2月申込者数は、集計中

満員電車の混雑率の推移（過去10年分）

1 東京圏における主要区間（31路線）の平均混雑率

年度	H20	H21	H22	H23	H24	H25	H26	H27	H28	H29
平均混雑率	171%	167%	166%	164%	165%	165%	165%	164%	165%	163%



- (注) 1 出典：国土交通省「都市鉄道の混雑率調査結果」
 2 主要区間（31路線）の内訳は、次ページの「東京圏における主要区間の混雑率」のとおり

国土交通省「都市鉄道の混雑率調査結果」（一部抜粋）

東京圏における主要区間の混雑率

（平成29年度）

事業者名	線名	区間	時間帯	編成・本数 (両・本)	輸送力 (人)	輸送人員 (人)	混雑率 (%)
東武	伊勢崎	小菅 → 北千住	7:30~8:30	8.4 × 41	45,314	67,669	149
	東上	北池袋 → 池袋	7:30~8:30	10 × 24	33,120	45,537	137
西武	池袋	椎名町 → 池袋	7:26~8:25	9 × 24	30,072	49,098	163
	新宿	下落合 → 高田馬場	7:31~8:30	9.2 × 26	33,412	53,419	160
京成	※押上	京成曳舟 → 押上	7:40~8:40	8 × 24	23,232	33,230	143
	本線	大神宮下 → 京成船橋	7:20~8:20	7 × 18	15,246	19,393	127
京王	京王	下高井戸 → 明大前	7:40~8:40	10 × 27	37,800	63,023	167
	※井の頭	池ノ上 → 駒場東大前	7:45~8:45	5 × 28	19,600	28,914	148
小田急	小田原	世田谷代田 → 下北沢	7:31~8:31	9.7 × 36	49,416	74,554	151
東急	東横	祐天寺 → 中目黒	7:50~8:50	8.8 × 24	31,650	53,229	168
	※田園都市	池尻大橋 → 渋谷	7:50~8:50	10 × 27	40,338	74,806	185
京急	本線	戸部 → 横浜	7:30~8:30	9.5 × 27	32,000	46,223	144
東京都	※浅草	本所吾妻橋 → 浅草	7:30~8:30	8 × 24	23,040	29,743	129
	三田	西巢鴨 → 巢鴨	7:40~8:40	6 × 20	16,800	26,164	156
	※新宿	西大島 → 住吉	7:40~8:40	9.5 × 17	22,680	34,727	153
東京地下鉄	日比谷	三ノ輪 → 入谷	7:50~8:50	8 × 27	27,216	42,595	157
	※銀座	赤坂見附 → 溜池山王	8:00~9:00	6 × 30	18,300	29,241	160
	丸ノ内	新大塚 → 茗荷谷	8:00~9:00	6 × 31	22,989	37,859	165
	※東西	木場 → 門前仲町	7:50~8:50	10 × 27	38,448	76,616	199
	有楽町	東池袋 → 護国寺	7:45~8:45	10 × 24	34,176	55,847	163
	千代田	町屋 → 西日暮里	7:45~8:45	10 × 29	41,296	73,564	178
	半蔵門	渋谷 → 表参道	8:00~9:00	10 × 27	38,448	66,549	173
JR東日本	東海道	川崎 → 品川	7:39~8:39	13 × 19	35,036	65,600	187
	横須賀	武蔵小杉 → 西大井	7:26~8:26	13 × 10	18,640	36,590	196
	中央(快速)	中野 → 新宿	7:55~8:55	10 × 30	44,400	81,560	184
	中央(緩行)	代々木 → 千駄ヶ谷	8:01~9:01	10 × 23	34,040	33,180	97
	※京浜東北	川口 → 赤羽	7:25~8:25	10 × 25	37,000	63,860	173
	※常磐(快速)	松戸 → 北千住	7:18~8:18	14.2 × 19	38,952	60,950	157
	常磐(緩行)	亀有 → 綾瀬	7:23~8:23	10 × 24	33,600	51,660	154
	総武(快速)	新小岩 → 錦糸町	7:34~8:34	13 × 19	35,416	63,990	181
	総武(緩行)	錦糸町 → 両国	7:34~8:34	10 × 26	38,480	75,990	197
31区間の平均混雑率							163

(注)混雑率は最混雑時間帯1時間の平均

◎主要区間:国土交通省において継続的に混雑率の統計をとっている区間等

※銀座線の区間は平成9年度から赤坂見附→虎ノ門より変更

※東急田園都市線の線名は平成12年度から新玉川線より変更

※東京地下鉄東西線の区間は平成13年度から門前仲町→茅場町より変更

※京成押上線の区間は平成14年度から四ツ木→八広より変更

※都営浅草線の区間は平成16年度から押上→本所吾妻橋より変更

※都営新宿線の区間は平成16年度から新宿→新宿3丁目より変更

※京王井の頭線の区間は平成25年度から神泉→渋谷より変更

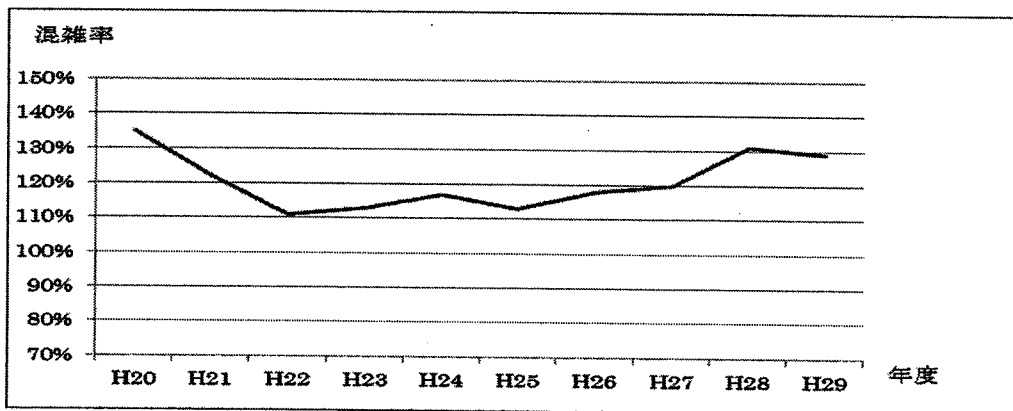
※JR東日本京浜東北線の区間は平成27年度から上野→御徒町より変更

※JR東日本常磐線(快速)は(中電)と同区間・同停車駅であるため、平成29年度から合算値とした。

2 都営地下鉄3路線（浅草線・三田線・新宿線）の混雑率

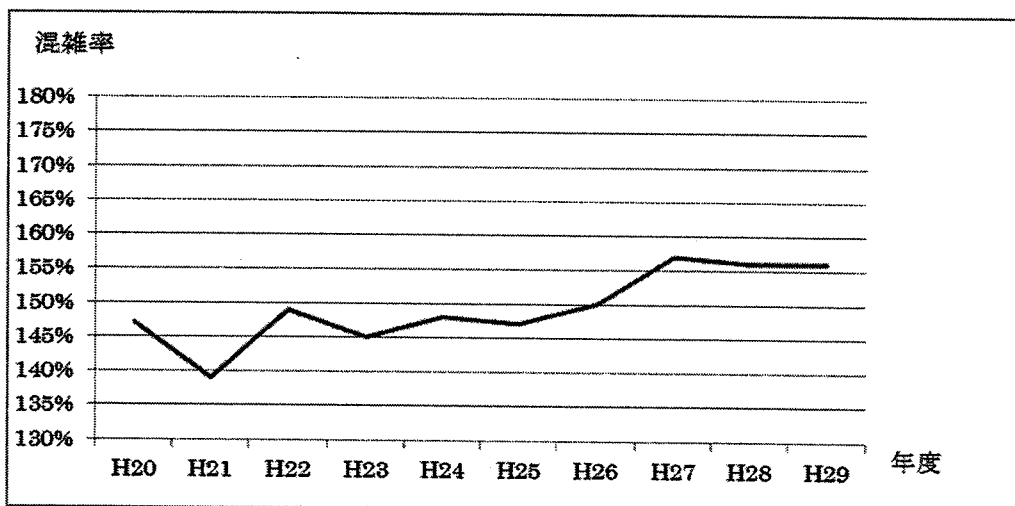
浅草線（本所吾妻橋～浅草）

年度	H20	H21	H22	H23	H24	H25	H26	H27	H28	H29
混雑率	135%	122%	111%	113%	117%	113%	118%	120%	131%	129%



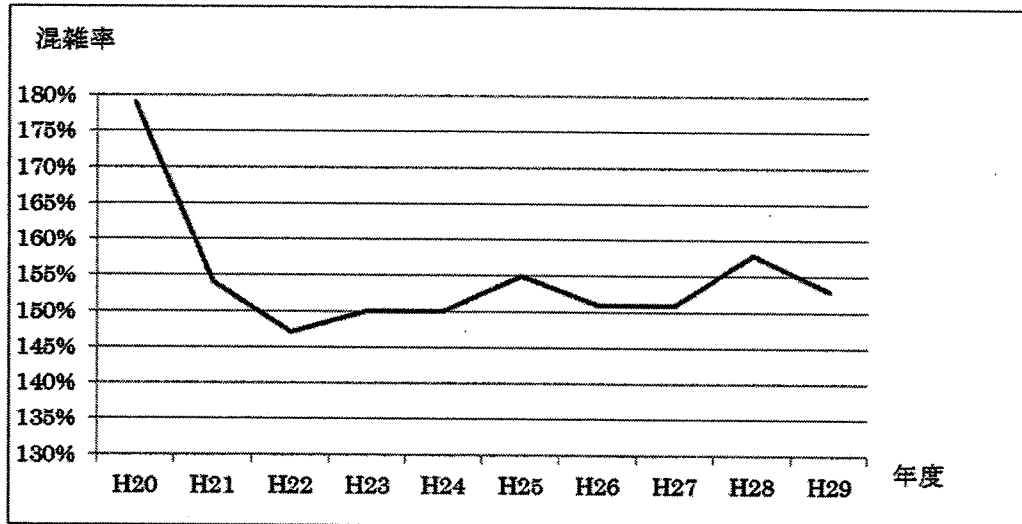
三田線（西巣鴨～巣鴨）

年度	H20	H21	H22	H23	H24	H25	H26	H27	H28	H29
混雑率	147%	139%	149%	145%	148%	147%	150%	157%	156%	156%



新宿線（西大島～住吉）

年度	H20	H21	H22	H23	H24	H25	H26	H27	H28	H29
混雑率	179%	154%	147%	150%	150%	155%	151%	151%	158%	153%



(注) 混雑率は、各路線の最混雑区間における最混雑時間帯 1 時間の平均

都による建築物耐震化施策の主要な取組と状況

1 主要な取組

(1) 特定緊急輸送道路沿道建築物

- ・耐震診断の義務付け
- ・建物所有者への働きかけ
耐震化総合相談窓口を通じた相談対応
個別訪問による重点的な働きかけ
- ・耐震化に係る支援
耐震化アドバイザーの派遣
耐震改修等に対する助成
耐震改修等に対する融資の支援
- ・耐震化状況の公表（耐震化率・耐震診断結果）

(2) 住宅

【戸建て住宅等（小規模な賃貸アパート等を含む）】

- ・建物所有者への働きかけ
耐震化総合相談窓口を通じた相談対応
- ・耐震化に係る支援
整備地域内の住宅を対象とした耐震診断や耐震改修等に対する助成
所有者への働きかけを行う区市町村を対象とした耐震改修等に対する助成

【分譲マンション】

- ・管理組合への働きかけ
マンション耐震化サポーター派遣
- ・耐震化に係る支援
耐震化アドバイザーの派遣に対する助成
耐震診断や耐震改修等に対する助成

(3) 普及啓発

- ・耐震化への意識啓発
耐震キャンペーンの実施（耐震フォーラム、耐震改修工法等展示会など）
マンション耐震セミナーの実施
東京都耐震ポータルサイトによる情報提供
東京都耐震マーク表示制度の運用
ビル・マンション改修事例、安価で信頼できる木造住宅の改修工法等の紹介
区市町村の普及啓発活動に対する支援

2 耐震化の状況

(1) 特定緊急輸送道路沿道建築物 耐震化率 84.8%（平成30年12月末時点）

(2) 住宅（平成27年3月末時点）（単位：戸）

	住宅数 (a)	昭和56年以前の 住宅数 (b)	耐震性を満たさない 住宅数 (c)	耐震化率 (1-c/a)
戸建て住宅	1,956,400	604,100	406,300	79.2%
共同住宅	4,676,000	1,118,000	669,200	85.7%
合計	6,632,400	1,722,100	1,075,500	83.8%

(注) 平成25年住宅・土地統計調査を基にした推計値

家庭におけるLED省エネムーブメント促進事業
経費内訳とLED電球交換実績

(1) 経費内訳

No	事項	内容等	金額	第一期	第二期
				(H29. 7. 10~ H30. 7. 9)	(H30. 8. 15~ H30. 12. 9)
1	広告宣伝	PR動画、ポスター・のぼり版下の作成、PRイベントの実施、広告掲載、ポスター印刷等	34,183千円	33,378千円	805千円
2	環境公社への業務委託	助成金支払、家電店との調整、問合せ受付等業務委託	406,720千円	315,439千円	91,281千円
3	その他	参加協力店への書類送付経費等	1,129千円	962千円	167千円
		出えん金の支出	1,608,000千円	—	—
合計			2,050,032千円	349,779千円 (出えん金除く)	92,253千円 (出えん金除く)

(注) 項番2「環境公社への業務委託」のうち、平成30年度契約分は、契約目途額

(2) LED電球交換実績

第一期 (H29. 7. 10~H30. 7. 9)	366,673件
第二期 (H30. 8. 15~H30. 12. 9)	373,547件
合計	740,220件

(注) 第二期は、審査中案件を含むため未確定値